

IMPLAN

Instituto Municipal De Planeación San Pedro Lagunillas,

H.XLII Ayuntamiento De San Pedro Lagunillas

Dirección: Calle Hidalgo #2 CP: 63800.

Teléfono: 327-258-50-04



CUENTA PUBLICA

EJERCICIO FISCAL 2021

Instituto Municipal de Planeación de San Pedro Lagunillas,



ESTADO DE NAYARIT
Indicadores de Postura Fiscal
del 01/ene./2021 al 31/dic./2021

| Concepto | Estimado | Devengado | Pagado |
|---|---------------------|---------------------|---------------------|
| I. Ingresos Presupuestarios (I=1+2) | \$200,000.00 | \$210,589.77 | \$210,589.77 |
| 1. Ingresos | \$200,000.00 | \$210,589.77 | \$210,589.77 |
| 2. Ingresos del Sector Paraestatal | \$0.00 | \$0.00 | \$0.00 |
| II. Egresos Presupuestarios (II=3+4) | \$204,362.84 | \$204,362.84 | \$204,362.84 |
| 3. Egresos | \$204,362.84 | \$204,362.84 | \$204,362.84 |
| 4. Egresos del Sector Paraestatal | \$0.00 | \$0.00 | \$0.00 |
| III. Balance Presupuestario (Superávit o Déficit) (III = I - II) | -\$4,362.84 | \$6,226.93 | \$6,226.93 |
| Concepto | Estimado | Devengado | Pagado |
| III. Balance Presupuestario (Superávit o Déficit) | -\$4,362.84 | \$6,226.93 | \$6,226.93 |
| IV. Intereses, Comisiones y Gastos de la Deuda | \$0.00 | \$0.00 | \$0.00 |
| V. Balance Primario (Superávit o Déficit) (V= III - IV) | -\$4,362.84 | \$6,226.93 | \$6,226.93 |
| Concepto | Estimado | Devengado | Pagado |
| A. Financiamiento | \$0.00 | \$0.00 | \$0.00 |
| B. Amortización de la deuda | \$0.00 | \$0.00 | \$0.00 |
| C. Endeudamiento ó desendeudamiento (C = A - B) | \$0.00 | \$0.00 | \$0.00 |


Arq. Ricardo Rodríguez García
DIRECTOR DE IMPLAN

| Concepto | Estimado | Devengado | Pagado ³ |
|---|------------|------------|---------------------|
| I. Ingresos Presupuestarios (I=1+2) | 200,000.00 | 210,589.77 | 210,589.77 |
| 1. Ingresos del Gobierno de la Entidad Federativa ¹ | 200,000.00 | 210,589.77 | 210,589.77 |
| 2. Ingresos del Sector Paraestatal ¹ | 0.00 | 0.00 | 0.00 |
| II. Egresos Presupuestarios (II=3+4) | 204,362.84 | 204,362.84 | 204,362.84 |
| 3. Egresos del Gobierno de la Entidad Federativa ² | 204,362.84 | 204,362.84 | 204,362.84 |
| 4. Egresos del Sector Paraestatal ² | 0.00 | 0.00 | 0.00 |
| III. Balance Presupuestario (Superávit o Déficit) (III = I - II) | -4,362.84 | 6,226.93 | 6,226.93 |


| Concepto | Estimado | Devengado | Pagado ³ |
|--|-----------|-----------|---------------------|
| III. Balance presupuestario (Superávit o Déficit) | -4,362.84 | 6,226.93 | 6,226.93 |
| IV. Intereses, Comisiones y Gastos de la Deuda | 0.00 | 0.00 | 0.00 |
| V. Balance Primario (Superávit o Déficit) (V= III - IV) | -4,362.84 | 6,226.93 | 6,226.93 |

| Concepto | Estimado | Devengado | Pagado ³ |
|--|----------|-----------|---------------------|
| A. Financiamiento | 0.00 | 0.00 | 0.00 |
| B. Amortización de la deuda | 0.00 | 0.00 | 0.00 |
| C. Endeudamiento ó desendeudamiento (C = A - B) | 0.00 | 0.00 | 0.00 |

1. Los Ingresos que se presentan son los ingresos presupuestarios totales sin incluir los ingresos por financiamientos. Los Ingresos del Gobierno de la Entidad Federativa corresponden a los del Poder Ejecutivo, Legislativo Judicial y Autónomos

2. Los egresos que se presentan son los egresos presupuestarios totales sin incluir los egresos por amortización. Los egresos del Gobierno de la Entidad Federativa corresponden a los del Poder Ejecutivo, Legislativo, Judicial y Órganos Autónomos

3. Para Ingresos se reportan los ingresos recaudados; para egresos se reportan los egresos pagados


Arq. Ricardo Rodríguez García
DIRECTOR DE IMPLAN

| Sub ejec cicio | 141 Ingresos Propios | Egresos | | | | Egresos Ejercido | Egresos Pagado | Sub ejec cicio |
|----------------------|--|--------------------------|----------------------|-----------------------|---------------------|---------------------|----------------|----------------------|
| | | Egresos Comprometidos | Egresos Devengado | Egresos Modificado | Egresos Ejercido | | | |
| 10000 | SERVICIOS PERSONALES | \$162,323.20 | \$0.00 | \$162,323.20 | \$162,323.20 | \$162,323.20 | \$0.00 | |
| 13000 | REMUNERACIONES ADICIONALES Y ESPECIALES | \$162,323.20 | \$0.00 | \$162,323.20 | \$162,323.20 | \$162,323.20 | \$0.00 | |
| 11300 | SUELDOS BASE AL PERSONAL PERMANENTE | \$162,323.20 | \$0.00 | \$162,323.20 | \$162,323.20 | \$162,323.20 | \$0.00 | |
| 20000 | MATERIALES Y SUMINISTROS | \$3,639.10 | \$0.00 | \$3,639.10 | \$3,639.10 | \$3,639.10 | \$0.00 | |
| 21000 | MATERIALES DE ADMINISTRACION, EMISION DE | \$551.00 | \$0.00 | \$551.00 | \$551.00 | \$551.00 | \$0.00 | |
| 21100 | MATERIALES, ÚTILES Y EQUIPOS MENORES DE OFICINA | \$551.00 | \$0.00 | \$551.00 | \$551.00 | \$551.00 | \$0.00 | |
| 26000 | COMBUSTIBLES, LUBRICANTES Y ADITIVOS | \$3,088.10 | \$0.00 | \$3,088.10 | \$3,088.10 | \$3,088.10 | \$0.00 | |
| 26100 | COMBUSTIBLES, LUBRICANTES Y ADITIVOS | \$3,088.10 | \$0.00 | \$3,088.10 | \$3,088.10 | \$3,088.10 | \$0.00 | |
| 26101 | COMBUSTIBLES, LUBRICANTES Y ADITIVOS | \$3,088.10 | \$0.00 | \$3,088.10 | \$3,088.10 | \$3,088.10 | \$0.00 | |
| 30000 | SERVICIOS GENERALES | \$14,237.80 | \$0.00 | \$14,237.80 | \$14,237.80 | \$14,237.80 | \$0.00 | |
| 33000 | SERVICIOS PROFESIONALES, CIENTIFICOS, TECNICOS Y | \$8,398.40 | \$0.00 | \$8,398.40 | \$8,398.40 | \$8,398.40 | \$0.00 | |
| 33301 | SERVICIOS DE INFORMATICA | \$8,398.40 | \$0.00 | \$8,398.40 | \$8,398.40 | \$8,398.40 | \$0.00 | |
| 34000 | SERVICIOS FINANCIEROS, BANCARIOS Y COMERCIALES | \$5,839.40 | \$0.00 | \$5,839.40 | \$5,839.40 | \$5,839.40 | \$0.00 | |
| 34100 | SERVICIOS FINANCIEROS Y BANCARIOS | \$5,839.40 | \$0.00 | \$5,839.40 | \$5,839.40 | \$5,839.40 | \$0.00 | |
| 50000 | BIENES MUEBLES, INMUEBLES E INTANGIBLES | \$24,162.74 | \$0.00 | \$24,162.74 | \$24,162.74 | \$24,162.74 | \$0.00 | |
| 51000 | MOBILIARIO Y EQUIPO DE ADMINISTRACION | \$24,162.74 | \$0.00 | \$24,162.74 | \$24,162.74 | \$24,162.74 | \$0.00 | |
| 51500 | Equipo de cómputo y de tecnologías de la información | \$24,162.74 | \$0.00 | \$24,162.74 | \$24,162.74 | \$24,162.74 | \$0.00 | |
| 51503 | EQUIPO DE COMPUTACIÓN | \$24,162.74 | \$0.00 | \$24,162.74 | \$24,162.74 | \$24,162.74 | \$0.00 | |

| | Egresos aprobados al 31/31/2021 | Ampliaciones/R educaciones | Egresos Modificado | Egresos Comprometidos | Egresos Devengado | Egresos Ejercido | Egresos Pagado | Sub ejercio |
|-------|--|-------------------------------|-----------------------|--------------------------|----------------------|------------------|----------------|----------------|
| 10000 | 141 Ingresos Propios | | | | | | | |
| | SERVICIOS PERSONALES | \$162,323.20 | \$0.00 | \$162,323.20 | \$162,323.20 | \$162,323.20 | \$162,323.20 | \$0.00 |
| 13000 | REMUNERACIONES ADICIONALES Y ESPECIALES | \$162,323.20 | \$0.00 | \$162,323.20 | \$162,323.20 | \$162,323.20 | \$162,323.20 | \$0.00 |
| 11300 | SUELDOS BASE AL PERSONAL PERMANENTE | \$162,323.20 | \$0.00 | \$162,323.20 | \$162,323.20 | \$162,323.20 | \$162,323.20 | \$0.00 |
| 20000 | MATERIALES Y SUMINISTROS | \$3,639.10 | \$0.00 | \$3,639.10 | \$3,639.10 | \$3,639.10 | \$3,639.10 | \$0.00 |
| 21000 | MATERIALES DE ADMINISTRACION, EMISION DE | \$551.00 | \$0.00 | \$551.00 | \$551.00 | \$551.00 | \$551.00 | \$0.00 |
| 21100 | MATERIALES, ÚTILES Y EQUIPOS MENORES DE OFICINA | \$551.00 | \$0.00 | \$551.00 | \$551.00 | \$551.00 | \$551.00 | \$0.00 |
| 26000 | COMBUSTIBLES, LUBRICANTES Y ADITIVOS | \$3,088.10 | \$0.00 | \$3,088.10 | \$3,088.10 | \$3,088.10 | \$3,088.10 | \$0.00 |
| 26100 | COMBUSTIBLES, LUBRICANTES Y ADITIVOS | \$3,088.10 | \$0.00 | \$3,088.10 | \$3,088.10 | \$3,088.10 | \$3,088.10 | \$0.00 |
| 26101 | COMBUSTIBLES, LUBRICANTES Y ADITIVOS | \$3,088.10 | \$0.00 | \$3,088.10 | \$3,088.10 | \$3,088.10 | \$3,088.10 | \$0.00 |
| 30000 | SERVICIOS GENERALES | \$8,398.40 | \$0.00 | \$8,398.40 | \$8,398.40 | \$8,398.40 | \$8,398.40 | \$0.00 |
| 33000 | SERVICIOS PROFESIONALES, CIENTIFICOS, TECNICOS Y | \$8,398.40 | \$0.00 | \$8,398.40 | \$8,398.40 | \$8,398.40 | \$8,398.40 | \$0.00 |
| 33301 | SERVICIOS DE INFORMÁTICA | \$8,398.40 | \$0.00 | \$8,398.40 | \$8,398.40 | \$8,398.40 | \$8,398.40 | \$0.00 |
| 50000 | BIENES MUEBLES, INMUEBLES E INTANGIBLES | \$24,162.74 | \$0.00 | \$24,162.74 | \$24,162.74 | \$24,162.74 | \$24,162.74 | \$0.00 |
| 51000 | MOBILIARIO Y EQUIPO DE ADMINISTRACION | \$24,162.74 | \$0.00 | \$24,162.74 | \$24,162.74 | \$24,162.74 | \$24,162.74 | \$0.00 |
| 51500 | Equipo de cómputo y de tecnologías de la información | \$24,162.74 | \$0.00 | \$24,162.74 | \$24,162.74 | \$24,162.74 | \$24,162.74 | \$0.00 |
| 51503 | EQUIPO DE COMPUTACIÓN | \$24,162.74 | \$0.00 | \$24,162.74 | \$24,162.74 | \$24,162.74 | \$24,162.74 | \$0.00 |




Cuenta Pública 2021
Instituto Municipal de Planeación de San Pedro Lagunillas, Nayarit

La información detallada de cada financiamiento u obligación contraída por los entes públicos, incluyendo como mínimo, el importe, tasa, plazo, comisiones y demás accesorios pactados.

Del 1 de Enero al 31 de Diciembre de 2021
(Pesos)


| Cuenta | Concepto | Importe |
|--------|----------|---------|
| N/A | | |
| TOTAL | | |

Bajo protesta de decir verdad declaramos que los Estados Financieros y sus Notas son razonablemente correctos y responsabilidad del emisor


Arq. Ricardo Rodríguez García
DIRECTOR DE IMPLAN


| Concepto | 2021 |
|---|-------------------|
| INGRESOS Y OTROS BENEFICIOS | |
| Ingresos de la Gestión | 0.00 |
| Impuestos | 0.00 |
| Cuotas y Aportaciones de Seguridad Social | 0.00 |
| Contribuciones de Mejoras | 0.00 |
| Derechos | 0.00 |
| Productos | 0.00 |
| Aprovechamientos | 0.00 |
| Ingresos por Venta de Bienes y Prestación de Servicios | 0.00 |
| Participaciones, Aportaciones, Convenios, Incentivos Derivados de la Colaboración Fiscal, Fondos Distintos de Aportaciones, Transferencias, Asignaciones, Subsidios y Subvenciones, y Pensiones y Jubilaciones | 210,589.20 |
| Aportaciones, Transferencias, Asignaciones, Subsidios y Subvenciones, y Pensiones, Aportaciones, Convenios, Incentivos Derivados de la Colaboración Fiscal, Fondos Distintos de Aportaciones | 0.00 |
| Transferencias, Asignaciones, Subsidios y Subvenciones, y Pensiones y Jubilaciones | 210,589.20 |
| Otros Ingresos y Beneficios | 0.57 |
| Ingresos Financieros | 0.57 |
| Incremento por Variación de Inventarios | 0.00 |
| Disminución del Exceso de Estimaciones por Pérdida o Deterioro u Obsolescencia | 0.00 |
| Disminución del Exceso de Provisiones | 0.00 |
| Otros Ingresos y Beneficios Varios | 0.00 |
| Total de Ingresos y Otros Beneficios | 210,589.77 |
| GASTOS Y OTRAS PÉRDIDAS | |
| Gastos de Funcionamiento | 180,254.10 |
| Servicios Personales | 162,323.20 |
| Materiales y Suministros | 3,693.10 |
| Servicios Generales | 14,237.80 |
| Transferencias, Asignaciones, Subsidios y Otras Ayudas | 0.00 |
| Transferencias Internas y Asignaciones al Sector Público | 0.00 |
| Transferencias al Resto del Sector Público | 0.00 |
| Subsidios y Subvenciones | 0.00 |
| Ayudas Sociales | 0.00 |
| Pensiones y Jubilaciones | 0.00 |
| Transferencias a Fideicomisos, Mandatos y Contratos Análogos | 0.00 |
| Transferencias a la Seguridad Social | 0.00 |
| Donativos | 0.00 |
| Transferencias al Exterior | 0.00 |
| Participaciones y Aportaciones | 0.00 |
| Participaciones | 0.00 |
| Aportaciones | 0.00 |
| Convenios | 0.00 |
| Intereses, Comisiones y Otros Gastos de la Deuda Pública | 0.00 |
| Intereses de la Deuda Pública | 0.00 |
| Comisiones de la Deuda Pública | 0.00 |
| Gastos de la Deuda Pública | 0.00 |
| Costo por Coberturas | 0.00 |
| Apoyos Financieros | 0.00 |
| Otros Gastos y Pérdidas Extraordinarias | 0.00 |
| Estimaciones, Depreciaciones, Deterioros, Obsolescencia y Amortizaciones | 0.00 |
| Provisiones | 0.00 |
| Disminución de Inventarios | 0.00 |
| Aumento por Insuficiencia de Estimaciones por Pérdida o Deterioro y Aumento por Insuficiencia de Provisiones | 0.00 |
| Otros Gastos | 0.00 |
| Inversión Pública | 0.00 |
| Inversión Pública no Capitalizable | 0.00 |
| Total de Gastos y Otras Pérdidas | 180,254.10 |
| Resultados del Ejercicio (Ahorro/Desahorro) | 30,335.67 |

Bajo protesta de decir verdad declaramos que los Estados Financieros y sus Notas son razonablemente correctos y res;


Arg. Rv. Rodríguez García
DIRECTOR DE IMPLAN


| Concepto | 2021 |
|---|-------------------|
| INGRESOS Y OTROS BENEFICIOS | |
| Ingresos de la Gestión | 0.00 |
| Impuestos | 0.00 |
| Cuotas y Aportaciones de Seguridad Social | 0.00 |
| Contribuciones de Mejoras | 0.00 |
| Derechos | 0.00 |
| Productos | 0.00 |
| Aprovechamientos | 0.00 |
| Ingresos por Venta de Bienes y Prestación de Servicios | 0.00 |
| Participaciones, Aportaciones, Convenios, Incentivos Derivados de la Colaboración Fiscal, Fondos Distintos de Aportaciones, Transferencias, Asignaciones, Subsidios y Subvenciones, y Pensiones y Jubilaciones | 210,589.20 |
| Aportaciones, Transferencias, Asignaciones, Subsidios y Subvenciones, y Participaciones, Aportaciones, Convenios, Incentivos Derivados de la Colaboración Fiscal, Fondos Distintos de Aportaciones | 0.00 |
| Transferencias, Asignaciones, Subsidios y Subvenciones, y Pensiones y Jubilaciones | 210,589.20 |
| Otros Ingresos y Beneficios | 0.57 |
| Ingresos Financieros | 0.57 |
| Incremento por Variación de Inventarios | 0.00 |
| Disminución del Exceso de Estimaciones por Pérdida o Deterioro u Obsolescencia | 0.00 |
| Disminución del Exceso de Provisiones | 0.00 |
| Otros Ingresos y Beneficios Varios | 0.00 |
| Total de Ingresos y Otros Beneficios | 210,589.77 |
| GASTOS Y OTRAS PÉRDIDAS | |
| Gastos de Funcionamiento | 180,254.10 |
| Servicios Personales | 162,323.20 |
| Materiales y Suministros | 3,693.10 |
| Servicios Generales | 14,237.80 |
| Transferencias, Asignaciones, Subsidios y Otras Ayudas | 0.00 |
| Transferencias Internas y Asignaciones al Sector Público | 0.00 |
| Transferencias al Resto del Sector Público | 0.00 |
| Subsidios y Subvenciones | 0.00 |
| Ayudas Sociales | 0.00 |
| Pensiones y Jubilaciones | 0.00 |
| Transferencias a Fideicomisos, Mandatos y Contratos Análogos | 0.00 |
| Transferencias a la Seguridad Social | 0.00 |
| Donativos | 0.00 |
| Transferencias al Exterior | 0.00 |
| Participaciones y Aportaciones | 0.00 |
| Participaciones | 0.00 |
| Aportaciones | 0.00 |
| Convenios | 0.00 |
| Intereses, Comisiones y Otros Gastos de la Deuda Pública | 0.00 |
| Intereses de la Deuda Pública | 0.00 |
| Comisiones de la Deuda Pública | 0.00 |
| Gastos de la Deuda Pública | 0.00 |
| Costo por Coberturas | 0.00 |
| Apoyos Financieros | 0.00 |
| Otros Gastos y Pérdidas Extraordinarias | 0.00 |
| Estimaciones, Depreciaciones, Deterioros, Obsolescencia y Amortizaciones | 0.00 |
| Provisiones | 0.00 |
| Disminución de Inventarios | 0.00 |
| Aumento por Insuficiencia de Estimaciones por Pérdida o Deterioro y Aumento por Insuficiencia de Provisiones | 0.00 |
| Otros Gastos | 0.00 |
| Inversión Pública | 0.00 |
| Inversión Pública no Capitalizable | 0.00 |
| Total de Gastos y Otras Pérdidas | 180,254.10 |
| Resultados del Ejercicio (Ahorro/Desahorro) | 30,335.67 |

Bajo protesta de decir verdad declaramos que los Estados Financieros y sus Notas son razonablemente correctos y respaldados.


Ricardo Rodríguez García
DIRECTOR DE IMPLAN


| Concepto | Origen | Aplicación |
|---|-------------------|-------------------|
| ACTIVO | 234,752.51 | 204,362.84 |
| Activo Circulante | 234,752.51 | 204,362.84 |
| Efectivo y Equivalentes | 210,589.77 | 204,362.84 |
| Derechos a Recibir Efectivo o Equivalentes | 0.00 | 0.00 |
| Derechos a Recibir Bienes o Servicios | 0.00 | 0.00 |
| Inventarios | 0.00 | 0.00 |
| Almacenes | 24,162.74 | 0.00 |
| Estimación por Pérdida o Deterioro de Activos Circulantes | 0.00 | 0.00 |
| Otros Activos Circulantes | 0.00 | 0.00 |
| Activo No Circulante | 0.00 | 0.00 |
| Inversiones Financieras a Largo Plazo | 0.00 | 0.00 |
| Derechos a Recibir Efectivo o Equivalentes a Largo Plazo | 0.00 | 0.00 |
| Bienes Inmuebles, Infraestructura y Construcciones en Proceso | 0.00 | 0.00 |
| Bienes Muebles | 0.00 | 0.00 |
| Activos Intangibles | 0.00 | 0.00 |
| Depreciación, Deterioro y Amortización Acumulada de Bienes | 0.00 | 0.00 |
| Activos Diferidos | 0.00 | 0.00 |
| Estimación por Pérdida o Deterioro de Activos no Circulantes | 0.00 | 0.00 |
| Otros Activos no Circulantes | 0.00 | 0.00 |
| PASIVO | 0.00 | 0.00 |
| Pasivo Circulante | 0.00 | 0.00 |
| Cuentas por Pagar a Corto Plazo | 0.00 | 0.00 |
| Documentos por Pagar a Corto Plazo | 0.00 | 0.00 |
| Porción a Corto Plazo de la Deuda Pública a Largo Plazo | 0.00 | 0.00 |
| Títulos y Valores a Corto Plazo | 0.00 | 0.00 |
| Pasivos Diferidos a Corto Plazo | 0.00 | 0.00 |
| Fondos y Bienes de Terceros en Garantía y/o Administración a Corto Plazo | 0.00 | 0.00 |
| Provisiones a Corto Plazo | 0.00 | 0.00 |
| Otros Pasivos a Corto Plazo | 0.00 | 0.00 |
| Pasivo No Circulante | 0.00 | 0.00 |
| Cuentas por Pagar a Largo Plazo | 0.00 | 0.00 |
| Documentos por Pagar a Largo Plazo | 0.00 | 0.00 |
| Deuda Pública a Largo Plazo | 0.00 | 0.00 |
| Pasivos Diferidos a Largo Plazo | 0.00 | 0.00 |
| Fondos y Bienes de Terceros en Garantía y/o en Administración a Largo Plazo | 0.00 | 0.00 |
| Provisiones a Largo Plazo | 0.00 | 0.00 |
| HACIENDA PÚBLICA/ PATRIMONIO | 41,121.90 | 0.00 |
| Hacienda Pública/Patrimonio Contribuido | 0.00 | 0.00 |
| Aportaciones | 0.00 | 0.00 |
| Donaciones de Capital | 0.00 | 0.00 |
| Actualización de la Hacienda Pública / Patrimonio | 41,121.90 | 0.00 |
| Hacienda Pública/Patrimonio Generado | 41,121.90 | 0.00 |
| Resultados del Ejercicio (Ahorro / Desahorro) | 35,411.21 | 0.00 |
| Resultados de Ejercicios Anteriores | 5,710.69 | 0.00 |
| Revalúos | 0.00 | 0.00 |
| Reservas | 0.00 | 0.00 |
| Rectificaciones de Resultados de Ejercicios Anteriores | 0.00 | 0.00 |
| Exceso o Insuficiencia en la Actualización de la Hacienda Pública/Patrimonio | 0.00 | 0.00 |
| Resultado por Posición Monetaria | 0.00 | 0.00 |
| Resultado por Tenencia de Activos no Monetarios | 0.00 | 0.00 |

Bajo protesta de decir verdad declaramos que los Estados Financieros y sus Notas son razonablemente correctos y responsabilidad del emisor


M.A. Ricardo Rodríguez García
DIRECTOR DE IMPLAN

| Concepto | 2021 |
|---|-------------------|
| Flujos de Efectivo de las Actividades de Operación | |
| Origen | 210,589.20 |
| Impuestos | 0.00 |
| Cuotas y Aportaciones de Seguridad Social | 0.00 |
| Contribuciones de mejoras | 0.00 |
| Derechos | 0.00 |
| Productos | 0.00 |
| Aprovechamientos | 0.00 |
| Ingresos por Venta de Bienes y Prestación de Servicios | 0.00 |
| Participaciones, Aportaciones, Convenios, Incentivos Derivados de la Colaboración Fiscal y Fondos Distintos de Aportaciones | 0.00 |
| Transferencias, Asignaciones, Subsidios y Subvenciones, y Pensiones y Jubilaciones | 210,589.20 |
| Otros Orígenes de Operación | 0.00 |
| Aplicación | 180,254.10 |
| Servicios Personales | 162,323.20 |
| Materiales y Suministros | 3,693.10 |
| Servicios Generales | 14,237.80 |
| Transferencias Internas y Asignaciones al Sector Público | 0.00 |
| Transferencias al resto del Sector Público | 0.00 |
| Subsidios y Subvenciones | 0.00 |
| Ayudas Sociales | 0.00 |
| Pensiones y Jubilaciones | 0.00 |
| Transferencias a Fideicomisos, Mandatos y Contratos Análogos | 0.00 |
| Transferencias a la Seguridad Social | 0.00 |
| Donativos | 0.00 |
| Transferencias al Exterior | 0.00 |
| Participaciones | 0.00 |
| Aportaciones | 0.00 |
| Convenios | 0.00 |
| Otras Aplicaciones de Operación | 0.00 |
| Flujos Netos de Efectivo por Actividades de Operación | 30,335.10 |
| Flujos de Efectivo de las Actividades de Inversión | |
| Origen | 0.00 |
| Bienes Inmuebles, Infraestructura y Construcciones en Proceso | 0.00 |
| Bienes Muebles | 0.00 |
| Otros Orígenes de Inversión | 0.00 |
| Aplicación | 24,162.74 |
| Bienes Inmuebles, Infraestructura y Construcciones en Proceso | 0.00 |
| Bienes Muebles | 0.00 |
| Otras Aplicaciones de Inversión | 24,162.74 |
| Flujos Netos de Efectivo por Actividades de Inversión | -24,162.74 |
| Flujo de Efectivo de las Actividades de Financiamiento | |
| Origen | 0.00 |
| Endeudamiento Neto | 0.00 |
| Interno | 0.00 |
| Externo | 0.00 |
| Otros Orígenes de Financiamiento | 0.00 |
| Aplicación | 0.00 |
| Servicios de la Deuda | 0.00 |
| Interno | 0.00 |
| Externo | 0.00 |
| Otras Aplicaciones de Financiamiento | 0.00 |
| Flujos netos de Efectivo por Actividades de Financiamiento | 0.00 |
| Incremento/Disminución Neta en el Efectivo y Equivalentes al Efectivo | 6,172.36 |
| Efectivo y Equivalentes al Efectivo al inicio del Ejercicio | 5,021.54 |
| Efectivo y Equivalentes al Efectivo al final del Ejercicio | 11,248.47 |

Bajo protesta de decir verdad declaramos que los Estados Financieros y sus Notas son razonablemente correctos y responsabilidad del emisor


Arq. Ricardo Rodríguez García
DIRECTOR DE IMPLAN

| Concepto | 2021 |
|---|-------------------|
| Flujos de Efectivo de las Actividades de Operación | |
| Origen | 210,589.20 |
| Impuestos | 0.00 |
| Cuotas y Aportaciones de Seguridad Social | 0.00 |
| Contribuciones de mejoras | 0.00 |
| Derechos | 0.00 |
| Productos | 0.00 |
| Aprovechamientos | 0.00 |
| Ingresos por Venta de Bienes y Prestación de Servicios | 0.00 |
| Participaciones, Aportaciones, Convenios, Incentivos Derivados de la Colaboración Fiscal y Fondos Distintos de Aportaciones | 0.00 |
| Transferencias, Asignaciones, Subsidios y Subvenciones, y Pensiones y Jubilaciones | 210,589.20 |
| Otros Orígenes de Operación | 0.00 |
| Aplicación | 180,254.10 |
| Servicios Personales | 162,323.20 |
| Materiales y Suministros | 3,693.10 |
| Servicios Generales | 14,237.80 |
| Transferencias Internas y Asignaciones al Sector Público | 0.00 |
| Transferencias al resto del Sector Público | 0.00 |
| Subsidios y Subvenciones | 0.00 |
| Ayudas Sociales | 0.00 |
| Pensiones y Jubilaciones | 0.00 |
| Transferencias a Fideicomisos, Mandatos y Contratos Análogos | 0.00 |
| Transferencias a la Seguridad Social | 0.00 |
| Donativos | 0.00 |
| Transferencias al Exterior | 0.00 |
| Participaciones | 0.00 |
| Aportaciones | 0.00 |
| Convenios | 0.00 |
| Otras Aplicaciones de Operación | 0.00 |
| Flujos Netos de Efectivo por Actividades de Operación | 30,335.10 |
| Flujos de Efectivo de las Actividades de Inversión | |
| Origen | 0.00 |
| Bienes Inmuebles, Infraestructura y Construcciones en Proceso | 0.00 |
| Bienes Muebles | 0.00 |
| Otros Orígenes de Inversión | 0.00 |
| Aplicación | 24,162.74 |
| Bienes Inmuebles, Infraestructura y Construcciones en Proceso | 0.00 |
| Bienes Muebles | 0.00 |
| Otras Aplicaciones de Inversión | 24,162.74 |
| Flujos Netos de Efectivo por Actividades de Inversión | -24,162.74 |
| Flujo de Efectivo de las Actividades de Financiamiento | |
| Origen | 0.00 |
| Endeudamiento Neto | 0.00 |
| Interno | 0.00 |
| Externo | 0.00 |
| Otros Orígenes de Financiamiento | 0.00 |
| Aplicación | 0.00 |
| Servicios de la Deuda | 0.00 |
| Interno | 0.00 |
| Externo | 0.00 |
| Otras Aplicaciones de Financiamiento | 0.00 |
| Flujos netos de Efectivo por Actividades de Financiamiento | 0.00 |
| Incremento/Disminución Neta en el Efectivo y Equivalentes al Efectivo | 6,172.36 |
| Efectivo y Equivalentes al Efectivo al inicio del Ejercicio | 5,021.54 |
| Efectivo y Equivalentes al Efectivo al final del Ejercicio | 11,248.47 |

Bajo protesta de decir verdad declaramos que los Estados Financieros y sus Notas son razonablemente correctos y responsabilidad del emisor

Arq. Ricardo Rodríguez García
DIRECTOR DE IMPLAN



Cuenta Pública 2021
Instituto Municipal de Planeación de San Pedro Lagunillas, Nayarit
Estado de Variación en la Hacienda Pública
Del 1 de Enero al 31 de Diciembre de 2021
(pesos)

| Concepto | Hacienda Pública/Patrimonio Contribuido | Hacienda Pública/Patrimonio Generado de Ejercicios Anteriores | Hacienda Pública/Patrimonio Generado del Ejercicio | Exceso o Insuficiencia en la Actualización de la Hacienda Pública / Patrimonio | TOTAL |
|---|---|---|--|--|------------------|
| HACIENDA PÚBLICA/PATRIMONIO CONTRIBUIDO NETO DE 2020 | 0.00 | | | | 0.00 |
| Aportaciones | 0.00 | | | | 0.00 |
| Donaciones de Capital | 0.00 | | | | 0.00 |
| Actualización de la Hacienda Pública/Patrimonio | 0.00 | | | | 0.00 |
| HACIENDA PÚBLICA / PATRIMONIO GENERADO NETO DE 2020 | | 5,021.54 | 0.00 | | 5,021.54 |
| Resultados del Ejercicio (Ahorro/Desahorro) | | 5,021.54 | 0.00 | | 0.00 |
| Resultados de Ejercicios Anteriores | | 0.00 | | 0.00 | 0.00 |
| Revalúos | | 0.00 | | 0.00 | 0.00 |
| Reservas | | 0.00 | | 0.00 | 0.00 |
| Rectificaciones de Resultados de Ejercicios Anteriores | | 0.00 | | 0.00 | 0.00 |
| EXCESO O INSUFICIENCIA EN LA ACTUALIZACIÓN DE LA HACIENDA PÚBLICA/ PATRIMONIO NETO DE 2020 | | | 0.00 | | 0.00 |
| Resultado por Posición Monetaria | | | 0.00 | 0.00 | 0.00 |
| Resultado por Tenencia de Activos no Monetarios | | | 0.00 | 0.00 | 0.00 |
| HACIENDA PÚBLICA / PATRIMONIO NETO FINAL DE 2020 | 0.00 | 5,021.54 | 0.00 | | 5,021.54 |
| CAMBIOS EN LA HACIENDA PÚBLICA/PATRIMONIO CONTRIBUIDO NETO DE 2021 | 40,432.75 | | | | 40,432.75 |
| Aportaciones | 0.00 | | | | 0.00 |
| Donaciones de Capital | 0.00 | | | | 0.00 |
| Actualización de la Hacienda Pública/Patrimonio | 40,432.75 | | | | 40,432.75 |
| VARIACIONES DE LA HACIENDA PÚBLICA / PATRIMONIO GENERADO NETO DE 2021 | | 35,411.21 | 0.00 | | 35,411.21 |
| Resultados del Ejercicio (Ahorro/Desahorro) | | 35,411.21 | 0.00 | | 0.00 |
| Resultados de Ejercicios Anteriores | | 5,021.54 | | 0.00 | 35,411.21 |
| Revalúos | | 0.00 | | 0.00 | 5,021.54 |
| Reservas | | 0.00 | | 0.00 | 0.00 |
| Rectificaciones de Resultados de Ejercicios Anteriores | | 0.00 | | 0.00 | 0.00 |
| CAMBIOS EN EL EXCESO O INSUFICIENCIA EN LA ACTUALIZACIÓN DE LA HACIENDA PÚBLICA/ PATRIMONIO NETO DE 2021 | | | 0.00 | | 0.00 |
| Resultado por Posición Monetaria | | | 0.00 | 0.00 | 0.00 |
| Resultado por Tenencia de Activos no Monetarios | | | 0.00 | 0.00 | 0.00 |
| HACIENDA PÚBLICA / PATRIMONIO NETO FINAL DE 2021 | 40,432.75 | 40,432.75 | 0.00 | | 80,865.50 |

Bajo protesta de decir verdad declaramos que los Estados Financieros y sus Notas son razonablemente correctos y responsabilidad del emisor

Alejandro Rodríguez García
 DIRECTOR DE IMPLAN

A. 2.18

| CONCEPTO | | Año | Año | CONCEPTO | Año |
|---|---|------------------|-----------------|----------|------------------|
| | | 2021 | 2020 | | 2021 |
| ACTIVO | PASIVO | | | | |
| Activo Circulante | Pasivo Circulante | | | | |
| Efectivo y Equivalentes | Cuentas por Pagar a Corto Plazo | 11,248.47 | 5,021.54 | | 0.00 |
| Derechos a Recibir Efectivo o Equivalentes | Documentos por Pagar a Corto Plazo | 0.00 | 0.00 | | 0.00 |
| Derechos a Recibir Bienes o Servicios | Porción a Corto Plazo de la Deuda Pública a Largo Plazo | 0.00 | 0.00 | | 0.00 |
| Inventarios | Títulos y Valores a Corto Plazo | 0.00 | 0.00 | | 0.00 |
| Almacenes | Pasivos Diferidos a Corto Plazo | 0.00 | 0.00 | | 0.00 |
| Estimación por Pérdida o Deterioro de Activos Circulantes | Fondos y Bienes de Terceros en Garantía y/o Administración a Corto Plazo | 0.00 | 0.00 | | 0.00 |
| Otros Activos Circulantes | Provisiones a Corto Plazo | 0.00 | 0.00 | | 0.00 |
| Total de Activos Circulantes | Otros Pasivos a Corto Plazo | 11,248.47 | 5,021.54 | | 0.00 |
| | Total de Pasivos Circulantes | | | | 0.00 |
| Activo No Circulante | Pasivo No Circulante | | | | |
| Inversiones Financieras a Largo Plazo | Cuentas por Pagar a Largo Plazo | 0.00 | | | 0.00 |
| Derechos a Recibir Efectivo o Equivalentes a Largo Plazo | Documentos por Pagar a Largo Plazo | 0.00 | | | 0.00 |
| Bienes Inmuebles, Infraestructura y Construcciones en Proceso | Deuda Pública a Largo Plazo | 0.00 | | | 0.00 |
| Bienes Muebles | Pasivos Diferidos a Largo Plazo | 24,162.74 | | | 0.00 |
| Activos Intangibles | Fondos y Bienes de Terceros en Garantía y/o en Administración a Largo Plazo | 0.00 | | | 0.00 |
| Depreciación, Deterioro y Amortización Acumulada de Bienes | Provisiones a Largo Plazo | 0.00 | | | 0.00 |
| Activos Diferidos | Total de Pasivos No Circulantes | 0.00 | | | 0.00 |
| Estimación por Pérdida o Deterioro de Activos no Circulantes | Total del Pasivo | 0.00 | | | 0.00 |
| Otros Activos no Circulantes | HACIENDA PÚBLICA/ PATRIMONIO | 24,162.74 | | | 0.00 |
| Total de Activos No Circulantes | Hacienda Pública/Patrimonio Contribuido | 35,411.21 | | | 0.00 |
| Total del Activo | Aportaciones | | | | 0.00 |
| | Donaciones de Capital | | | | 0.00 |
| | Actualización de la Hacienda Pública / Patrimonio | | | | 0.00 |
| | Hacienda Pública/Patrimonio Generado | | | | 40,432.75 |
| | Resultados del Ejercicio (Ahorro / Desahorro) | | | | 35,411.21 |
| | Resultados de Ejercicios Anteriores | | | | 5,021.54 |
| | Revalúos | | | | 0.00 |
| | Reservas | | | | 0.00 |
| | Rectificaciones de Resultados de Ejercicios Anteriores | | | | 0.00 |
| | Exceso o Insuficiencia en la Actualización de la Hacienda Pública/Patrimonio | | | | 0.00 |
| | Resultado por Posición Monetaria | | | | 0.00 |
| | Resultado por Tenencia de Activos no Monetarios | | | | 0.00 |
| | Total Hacienda Pública/ Patrimonio | | | | 40,432.75 |
| | Total del Pasivo y Hacienda Pública / Patrimonio | | | | 40,432.75 |

Bajo protesta de decir verdad declaramos que los Estados Financieros y sus Notas son razonablemente correctos y responsabilidad del emisor


Ricardo Rodríguez García
DIRECTOR DE IMPLAN

| Concepto | Saldo Inicial 1 | Cargos del Periodo 2 | Abonos del Periodo 3 | Saldo Final 4=(1+2-3) | Variación del Periodo (4-1) |
|---|--------------------|-------------------------|-------------------------|--------------------------|--------------------------------|
| ACTIVO | | | | | |
| Activo Circulante | 5,021.54 | 210,589.77 | 204,362.84 | 11,248.47 | 6,226.93 |
| Efectivo y Equivalentes | | | | | |
| Derechos a Recibir Efectivo o Equivalentes | 5,021.54 | 210,589.77 | 204,362.84 | 11,248.47 | 6,226.93 |
| Derechos a Recibir Bienes o Servicios | 0.00 | 0.00 | 0.00 | 0.00 | 0.00 |
| Inventarios | 0.00 | 0.00 | 0.00 | 0.00 | 0.00 |
| Almacenes | 0.00 | 0.00 | 0.00 | 0.00 | 0.00 |
| Estimación por Pérdida o Deterioro de Activos Circulantes | 0.00 | 0.00 | 0.00 | 0.00 | 0.00 |
| Otros Activos Circulantes | 0.00 | 0.00 | 0.00 | 0.00 | 0.00 |
| Activo No Circulante | 0.00 | 24,162.74 | 0.00 | 24,162.74 | 24,162.74 |
| Inversiones Financieras a Largo Plazo | 0.00 | 0.00 | 0.00 | 0.00 | 0.00 |
| Derechos a Recibir Efectivo o Equivalentes a Largo Plazo | 0.00 | 0.00 | 0.00 | 0.00 | 0.00 |
| Bienes Inmuebles, Infraestructura y Construcciones en Proceso | 0.00 | 0.00 | 0.00 | 0.00 | 0.00 |
| Bienes Muebles | 0.00 | 0.00 | 0.00 | 0.00 | 0.00 |
| Activos Intangibles | 0.00 | 24,162.74 | 0.00 | 24,162.74 | 24,162.74 |
| Depreciación, Deterioro y Amortización Acumulada de Bienes | 0.00 | 0.00 | 0.00 | 0.00 | 0.00 |
| Activos Diferidos | 0.00 | 0.00 | 0.00 | 0.00 | 0.00 |
| Estimación por Pérdida o Deterioro de Activos no Circulantes | 0.00 | 0.00 | 0.00 | 0.00 | 0.00 |
| Otros Activos no Circulantes | 0.00 | 0.00 | 0.00 | 0.00 | 0.00 |
| TOTAL DEL ACTIVO | 5,021.54 | 234,752.51 | 204,362.84 | 35,411.21 | 30,389.67 |

Bajo protesta de decir verdad declaramos que los Estados Financieros y sus Notas son razonablemente correctos y responsabilidad del emisor

Arq. Ricardo Rodríguez García
DIRECTOR DE IMPLAN




Cuenta Pública 2021
Instituto Municipal de Planeación de San Pedro Lagunillas, Nayarit
Informe de Pasivos Contingentes
Del 1 de Enero al 31 de Diciembre de 2021
(Pesos)

"En cumplimiento a lo dispuesto en los artículos 46, fracción I, inciso d, y 52 de la Ley General de Contabilidad Gubernamental, y de conformidad con lo establecido en el capítulo VII, numeral III, inciso g) del Manual de Contabilidad Gubernamental emitido por el CONAC, el ente público informa lo siguiente:"

| Cuenta | Concepto | Importe |
|--------|----------|---------|
| N/A | | |
| TOTAL | | |

Bajo protesta de decir verdad declaramos que los Estados Financieros y sus Notas son razonablemente correctos y responsabilidad del emisor


Arq. Ricardo Rodríguez García
DIRECTOR DE IMPLAN

AL 31 DE DICIEMBRE DEL EJERCICIO FISCAL 2021

Con el propósito de dar cumplimiento a los artículos 46 y 49 de la Ley General de Contabilidad Gubernamental, los entes públicos deberán acompañar notas a los estados financieros cuyos rubros así lo requieran teniendo presente los postulados de revelación suficiente e importancia relativa con la finalidad, que la información sea de mayor utilidad para los usuarios. A continuación se presentan los tres tipos de notas que acompañan a los estados, a saber:

- a) Notas de desglose;
- b) Notas de memoria (cuentas de orden), y
- c) Notas de gestión administrativa.

a) NOTAS DE DESGLOSE

I) NOTAS AL ESTADO DE SITUACIÓN FINANCIERA

Activo

• Efectivo y Equivalentes

1. Se informará acerca de los fondos con afectación específica, el tipo y monto de los mismos; de las inversiones financieras se revelará su tipo y monto, su clasificación en corto y largo plazo separando aquellas que su vencimiento sea menor a 3 meses.

A continuación se relacionan las cuentas que integran el rubro de efectivo y equivalentes:

Bancos/Tesorería

Representa el monto de efectivo disponible propiedad del Ayuntamiento, en instituciones bancarias, su importe se integra por:

Inversiones Temporales

Representa el monto de efectivo invertido por, el Ayuntamiento la cual se efectúa a plazos que van de inversión a la vista hasta 90 días, su importe se integra por: No se cuenta con saldo en bancos.

Fondos con Afectación Específica

Representan el monto de los fondos con afectación específica que deben financiar determinados gastos o actividades. No se cuenta con saldo en Bancos

• **Derechos a recibir Efectivo y Equivalentes y Bienes o Servicios a Recibir**

2. Comprende el monto que se encuentre pendiente de cobro y por recuperar de hasta 2 ejercicios anteriores, asimismo se deberán considerar los montos sujetos a algún tipo de

juicio con una antigüedad mayor a la señalada y la factibilidad de cobro.

| Concepto | 2021 | 2020 |
|--|--------|--------|
| CUENTAS POR COBRAR A CORTO PLAZO | \$.00 | \$.00 |
| DEUDORES DIVERSOS POR COBRAR A CORTO PLAZO | \$.00 | \$.00 |
| OTROS DERECHOS A RECIBIR EFECTIVO O EQUIVALENTES A CORTO PLAZO | \$.00 | \$.00 |
| | \$ - | \$ - |

Las Cuentas por Cobrar a Corto Plazo se integran por:

| Concepto | 2021 | % |
|--|------|------|
| CUENTAS POR COBRAR A CORTO PLAZO | 0.00 | 0.00 |
| DEUDORES DIVERSOS POR COBRAR A CORTO PLAZO | 0.00 | 0.00 |
| OTROS DERECHOS A RECIBIR EFECTIVO O EQUIVALENTES A CORTO PLAZO | 0.00 | 0.00 |
| Suma \$ | - | \$ - |

Deudores Diversos por Cobrar a Corto Plazo

Representa el monto de los derechos de cobro a favor del ente público por gastos por comprobar, principalmente relacionados con viáticos.

Otros Derechos a recibir Efectivo y Equivalentes a Corto Plazo

Representan los derechos de cobro originados en el desarrollo de las actividades del Ayuntamiento, de los cuales se espera recibir una contraprestación representada en recursos, bienes o servicios; en un plazo menor o igual a doce meses.

3. Los derechos a recibir efectivo y equivalentes, y bienes o servicios a recibir, (excepto cuentas por cobrar de contribuciones o fideicomisos que se encuentran dentro de inversiones financieras, participaciones y aportaciones de capital) en una desagregación por su vencimiento en días a 90, 180, menor o igual a 365 y mayor a 365. Adicionalmente, se informará de las características cualitativas relevantes que le afecten a estas cuentas.
 - **Bienes Disponibles para su Transformación o Consumo (inventarios)**
4. Se clasificarán como bienes disponibles para su transformación aquellos que se encuentren dentro de la cuenta Inventarios. Esta nota aplica para aquellos entes públicos que realicen algún proceso de transformación y/o elaboración de bienes.
5. De la cuenta Almacén se informará acerca del método de valuación, así como la conveniencia de su aplicación. Adicionalmente, se revelará el impacto en la información financiera por cambios en el método.
 - **Inversiones Financieras**
6. De la cuenta Inversiones financieras, que considera los fideicomisos, se informará de éstos los recursos asignados por tipo y monto, y características significativas que tengan o puedan tener alguna incidencia en las mismas.

7. Se informará de las inversiones financieras, los saldos de las participaciones y aportaciones de capital.
 - **Bienes Muebles, Inmuebles e Intangibles**
8. Se informará de manera agrupada por cuenta, los rubros de Bienes Muebles e Inmuebles, el monto de la depreciación del ejercicio y la acumulada, el método de depreciación, tasas aplicadas y los criterios de aplicación de los mismos. Asimismo, se informará de las características significativas del estado en que se encuentren los activos.
9. Se informará de manera agrupada por cuenta, los rubros de activos intangibles y diferidos, su monto y naturaleza, amortización del ejercicio, amortización acumulada, tasa y método aplicados.

Bienes Inmuebles, Infraestructura y Construcciones en Proceso

Se integra de la siguiente manera:

| Concepto | 2021 | 2020 |
|--------------------------------|---------------------|-------------|
| TERRENOS | \$.00 | \$.00 |
| CONSTRUCCIONES | \$.00 | \$.00 |
| CONSTRUCCIONES EN PROCESO | \$.00 | \$.00 |
| BIENES MUEBLES | \$ 24,162.74 | \$.00 |
| OTROS BIENES INMUEBLES | \$.00 | \$.00 |
| Subtotal BIENES MUEBLES | \$ 24,162.74 | \$ - |

Bienes Muebles, Intangibles y Depreciaciones

Se integran de la siguiente manera:

| Concepto | 2021 |
|--|---------------------|
| BIENES MUEBLES | \$ 24,162.74 |
| Subtotal BIENES MUEBLES | \$ 24,162.74 |
| SOFTWARE | \$.00 |
| LICENCIAS | \$.00 |
| Subtotal ACTIVOS INTANGIBLES | \$.00 |
| DEPRECIACIÓN ACUMULADA DE BIENES MUEBLES | \$.00 |
| Subtotal DEPRECIACIÓN, DETERIORO Y AMORTIZACIÓN ACUMULADA DE BIENES | \$.00 |
| Suma | \$ 24,162.74 |

Activo Diferido

Se integran de la siguiente manera:

| Concepto | 2021 | 2020 |
|-----------------|--------|--------|
| ACTIVO DIFERIDO | \$.00 | \$.00 |

- **Estimaciones y Deterioros**

10. Se informarán los criterios utilizados para la determinación de las estimaciones; por ejemplo: estimación de cuentas incobrables, estimación de inventarios, deterioro de activos biológicos y cualquier otra que aplique.

- **Otros Activos**

11. De las cuentas de otros activos se informará por tipo circulante o no circulante, los montos totales asociados y sus características cualitativas significativas que les impacten financieramente.

Pasivo

1. Se elaborará una relación de las cuentas y documentos por pagar en una desagregación por su vencimiento en días a 90, 180, menor o igual a 365 y mayor a 365. Asimismo, se informará sobre la factibilidad del pago de dichos pasivos.

2. Se informará de manera agrupada los recursos localizados en Fondos de Bienes de Terceros en Administración y/o en Garantía a corto y largo plazo, así como la naturaleza de dichos recursos y sus características cualitativas significativas que les afecten o pudieran afectarles financieramente.

3. Se informará de las cuentas de los pasivos diferidos y otros, su tipo, monto y naturaleza, así como las características significativas que les impacten o pudieran impactarles financieramente.

Este género se compone de dos grupos, el Pasivo Circulante y el Pasivo No Circulante, en éstos inciden pasivos derivados de operaciones por servicios personales, cuentas por pagar por operaciones presupuestarias devengadas y contabilizadas al 30 de septiembre del ejercicio correspondiente; pasivos por obligaciones laborales, a continuación se presenta la integración del pasivo:

| Concepto | 2021 | 2020 |
|--------------------------|----------|-----------|
| PASIVO CIRCULANTE | \$.00 | \$.00 |
| PASIVO NO CIRCULANTE | \$.00 | \$.00 |
| Suma de Pasivo \$ | - | \$ |

- **Pasivo Circulante**

Destacan entre las principales partidas del Pasivo Circulante las siguientes:

| Conceptos |
|--|
| SERVICIOS PERSONALES POR PAGAR A CORTO PLAZO |
| RETENCIONES Y CONTRIBUCIONES POR PAGAR A CORTO PLAZO |
| INGRESOS POR CLASIFICAR |
| PROVEEDORES POR PAGAR A CORTO PLAZO |
| OTRAS CUENTAS POR PAGAR A CORTO PLAZO |

Servicios Personales por Pagar a Corto Plazo

El importe de esta cuenta esta constituido principalmente por: Aportaciones de Seguridad Social (patronal), mismas que se pagan en los meses de octubre y noviembre; Prima

IMPLAN
NOTAS A LOS ESTADOS FINANCIEROS

Vacacional, cuyo importe se paga en diciembre; Aguinaldo cuyo importe se pagará en el mes de noviembre.

Retenciones por Pagar a Corto Plazo

El importe de esta cuenta esta constituido principalmente por: Retenciones de ISR por Sueldos y Salarios, Honorarios y por Arrendamiento, mismo que se pagan durante el ejercicio; retenciones derivadas de aportaciones de seguridad social (Trabajadores) mismas que se liquidan en el ejercicio.

Ingresos por Clasificar a Corto Plazo

Representa los recursos depositados del Ayuntamiento, pendientes de clasificar según los conceptos del Clasificador por Rubros de Ingresos.

Proveedores por Pagar a Corto Plazo

Representa los adeudos con proveedores derivados de operaciones del Ayuntamiento, con vencimiento menor o igual a doce meses.

- **Pasivo No Circulante**

Destacan entre las principales partidas del Pasivo No Circulante las siguientes:

| Concepto | 2021 |
|--|----------|
| PROVISIÓN PARA CONTINGENCIAS A LARGO PLAZO | \$.00 |
| Suma de Pasivos a Largo Plazo \$ | - |

II) NOTAS AL ESTADO DE ACTIVIDADES

Ingresos de Gestión

1. De los rubros de impuestos, cuotas y aportaciones de seguridad social, contribuciones de mejoras, derechos, productos, aprovechamientos, y de ingresos por venta de bienes y prestación de servicios, los cuales están armonizados con los rubros del Clasificador por Rubros de Ingresos, se informarán los montos totales y cualquier característica significativa.

Participaciones, Aportaciones, Convenios, Incentivos Derivados de la Colaboración Fiscal, Fondos Distintos de Aportaciones, Transferencias, Asignaciones, Subsidios y Subvenciones, y Pensiones y Jubilaciones

2. De los rubros de participaciones, aportaciones, convenios, incentivos derivados de la colaboración fiscal, fondos distintos de aportaciones, transferencias, asignaciones, subsidios y subvenciones, y pensiones y jubilaciones, los cuales están armonizados con los rubros del Clasificador por Rubros de Ingresos, se informarán los montos totales y cualquier característica significativa.

| Concepto | Importe |
|--|---------------|
| PARTICIPACIONES | |
| APORTACIONES | |
| INCENTIVOS DERIVADOS DE LA COLABORACIÓN FISCAL | |
| FONDOS DISTINTOS DE APORTACIONES | \$ 210,589.20 |



| | |
|-------------------------------|---------------|
| TRANSFERENCIAS Y ASIGNACIONES | |
| SUBSIDIOS Y SUBVENCIONES | |
| PENSIONES Y JUBILACIONES | |
| | \$ 210,589.20 |

- De los rubros de Ingresos Financieros, Incremento por Variación de Inventarios, Disminución del Exceso de Estimaciones por Pérdida o Deterioro u Obsolescencia, Disminución del Exceso de Provisiones, y de Otros Ingresos y Beneficios Varios, se informarán los montos totales y cualquier característica significativa.
- Gastos y Otras Pérdidas:**
 - Explicar aquellas cuentas de gastos de funcionamiento, transferencias, subsidios y otras ayudas, participaciones y aportaciones, otros gastos y pérdidas extraordinarias, así como los ingresos y gastos extraordinarios, que en lo individual representen el 10% o más del total de los gastos.

| Concepto | Importe |
|--|----------------------|
| GASTOS DE FUNCIONAMIENTO | - |
| TRANSFERENCIAS, ASIGNACIONES, SUBSIDIOS Y OTRAS AYUDAS | 210,589.20 |
| PARTICIPACIONES Y APORTACIONES | - |
| INTERESES, COMISIONES Y OTROS GASTOS DE LA DEUDA PÚBLICA | - |
| OTROS GASTOS Y PÉRDIDAS EXTRAORDINARIAS | - |
| Suma de GASTOS Y OTRAS PÉRDIDAS | \$ 210,589.20 |

A su vez se presentan aquellos rubros que en forma individual representan el 8.0% o más del total de los gastos:

| Concepto | Importe | % |
|---|------------|-----|
| REMUNERACIONES AL PERSONAL DE CARÁCTER PERMANENTE | 162,323.20 | 77% |
| SERVICIOS PROFESIONALES, CIENTÍFICOS Y TÉCNICOS Y OTROS SERVICIOS | - | 0% |
| SEGURIDAD SOCIAL | - | 0% |

III) NOTAS AL ESTADO DE VARIACIÓN EN LA HACIENDA PÚBLICA

- Se informará de manera agrupada, acerca de las modificaciones al patrimonio contribuido por tipo, naturaleza y monto.
- Se informará de manera agrupada, acerca del monto y procedencia de los recursos que modifican al patrimonio generado.

En el periodo que se informa no hubo variaciones al Patrimonio Contribuido
En el periodo que se informa el patrimonio generado, procede de la recepción de las aportaciones ordinarias tanto por las entidades federativas y la Secretaría de Hacienda y Crédito Público, así como por la recepción de aportaciones extraordinarias tanto de entidades federativas y municipios.

IV) NOTAS AL ESTADO DE FLUJOS DE EFECTIVO

Efectivo y equivalentes



1. El análisis de los saldos inicial y final que figuran en la última parte del Estado de Flujo de Efectivo en la cuenta de efectivo y equivalentes es como sigue:

| Concepto | 2021 | 2020 |
|--|---------------------|-----------------|
| BANCOS/TESORERÍA | 11,248.47 | 5,021.54 |
| BANCOS/DEPENDENCIAS Y OTROS | 0 | 0 |
| INVERSIONES TEMPORALES (HASTA 3 MESES) | 0 | 0 |
| FONDOS CON AFECTACIÓN ESPECÍFICA | 0 | 0 |
| DEPOSITOS DE FONDOS DE TERCEROS EN GARANTÍA Y/O ADMON. | 0 | 0 |
| Total de EFECTIVO Y EQUIVALENTES \$ | 11,248.47 \$ | 5,021.54 |

2. Detallar las adquisiciones de bienes muebles e inmuebles con su monto global y, en su caso, el porcentaje de estas adquisiciones que fueron realizadas mediante subsidios de capital del sector central. Adicionalmente, revelar el importe de los pagos que durante el periodo se hicieron por la compra de los elementos citados.

3. Conciliación de los Flujos de Efectivo Netos de las Actividades de Operación y la cuenta de Ahorro/Desahorro antes de Rubros Extraordinarios.

| | 2021 | 2020 |
|--|-------------|----------|
| Ahorro/Desahorro antes de rubros Extraordinarios \$ | - \$ | - |
| Movimientos de partidas (o rubros) que no afectan al efectivo. | 0.00 | 0.00 |
| Depreciación | 0.00 | 0.00 |
| Amortización | 0.00 | 0.00 |
| Incrementos en las provisiones | 0.00 | 0.00 |
| Incremento en inversiones producido por revaluación | 0.00 | 0.00 |
| Ganancia/pérdida en venta de propiedad, planta y equipo | 0.00 | 0.00 |
| Incremento en cuentas por cobrar | 0.00 | 0.00 |
| Partidas extraordinarias | 0.00 | 0.00 |

V) **CONCILIACIÓN ENTRE LOS INGRESOS PRESUPUESTARIOS Y CONTABLES, ASÍ COMO ENTRE LOS EGRESOS PRESUPUESTARIOS Y LOS GASTOS CONTABLES**

La conciliación se presentará atendiendo a lo dispuesto por el Acuerdo por el que se emite el formato de conciliación entre los ingresos presupuestarios y contables, así como entre los egresos presupuestarios y los gastos contables.

b) **NOTAS DE MEMORIA (CUENTAS DE ORDEN)**

Las cuentas de orden se utilizan para registrar movimientos de valores que no afecten o modifiquen el balance del ente contable, sin embargo, su incorporación en libros es necesaria con fines de recordatorio contable, de control y en general sobre los aspectos administrativos, o bien, para consignar sus derechos o responsabilidades contingentes que puedan, o no, presentarse en el futuro.

Las cuentas que se manejan para efectos de estas Notas son las siguientes:



Cuentas de Orden Contables y Presupuestarias:

Contables:

- Valores
 - Emisión de obligaciones
 - Avales y garantías
 - Juicios
 - Contratos para Inversión Mediante Proyectos para Prestación de Servicios (PPS) y Similares
 - Bienes concesionados o en comodato
- No se cuenta con información que reportar.

Presupuestarias:

- Cuentas de ingresos
- Cuentas de egresos

1. Los valores en custodia de instrumentos prestados a formadores de mercado e instrumentos de crédito recibidos en garantía de los formadores de mercado u otros.
2. Por tipo de emisión de instrumento: monto, tasa y vencimiento.
3. Los contratos firmados de construcciones por tipo de contrato.
4. El avance que se registra en las cuentas de orden presupuestarias, previo al cierre presupuestario de cada periodo que se reporte

c) NOTAS DE GESTIÓN ADMINISTRATIVA

1. Introducción

Los Estados Financieros de los entes públicos, proveen de información financiera a los principales usuarios de la misma, al Congreso y a los ciudadanos. El objetivo del presente documento es la revelación del contexto y de los aspectos económicos-financieros más relevantes que influyeron en las decisiones del período, y que deberán ser considerados en la elaboración de los estados financieros para la mayor comprensión de los mismos y sus particularidades. De esta manera, se informa y explica la respuesta del gobierno a las condiciones relacionadas con la información financiera de cada periodo de gestión; además, de exponer aquellas políticas que podrían afectar la toma de decisiones en periodos posteriores. La dinámica de la sociedad actual, se caracteriza por la pluralidad y diversidad de ideales. Pese a los rezagos ancestrales de que somos herederos, acumulados por muchas generaciones, tanto en lo político, social, económico y cultural, hemos comprobado que si hay avances logrados gracias a los Sanpedrenses.

2. Panorama Económico y Financiero

Se informará sobre las principales condiciones económico- financieras bajo las cuales el ente público estuvo operando; y las cuales influyeron en la toma de decisiones de la administración; tanto a nivel local como federal. La principal actividad es la agricultura y ganadería, hay inversión privada en la zona principalmente en la agricultura, y las condiciones económicas y sociales se mantienen estables y sin grandes

3. Autorización e Historia

Es en el siglo pasado cuando San Pedro adquiere más importancia pues para 1,843 contaba con una población de 1,648 habitantes. En la obra "Noticias Geográficas y Estadísticas del Departamento Geográfico, edición 1684, se encuentra lo siguiente: San Pedro Lagunillas vicaría de la parroquia de Compostela, dista de Tepic 18 leguas al este y contiene una población de 1,648 habitantes ocupados por lo común en la agricultura y la cría de ganado vacuno. Los terrenos de su comprensión son húmedos y propios para la siembra de maíz.

4. Organización y Objeto Social

El Municipio de San Pedro Lagunillas se encuentra situado en el suroeste del estado de Nayarit. El Municipio de San Pedro Lagunillas posee una superficie de 446.25 Km² y se encuentra integrado por 8 Comunidades como son: Amado Nervo, Coatecomate, Cerro Pelón, Tequililla y Tepetitlic, al Este las Guasimas y Colonia Puerta del Río, al Oeste Milpillas Bajas y al norte la Cabecera Municipal.

5. Bases de Preparación de los Estados Financieros

La elaboración de los estados financieros, se precisa en la información contable, Financiera, desempeño proveniente de la recaudación y de la ejecución del gasto.

6. Políticas de Contabilidad Significativas

Se establecen las bases para que se lleven registros al día, que sirvan para la toma de decisiones en tiempo. Así mismo se trabajara en un plan para la depuración de saldo de deudores y cuentas por cobrar, asimismo depuración de saldos.

7. Posición en Moneda Extranjera y Protección por Riesgo Cambiario

No se cuenta con recursos monetarios en moneda extranjera, ni se cuenta con activos en el extranjero.

8. Reporte Analítico del Activo

| ACTIVO | | | | | | |
|---|--|-----------------|-------------------|-------------------|------------------|------------------|
| Activo Circulante | | 5,021.54 | 210,589.77 | 204,362.84 | 11,248.47 | 6,226.93 |
| Efectivo y Equivalentes | | 0.00 | 0.00 | 0.00 | 0.00 | 0.00 |
| Derechos a Recibir Efectivo o Equivalente | | 5,021.54 | 210,589.77 | 204,362.84 | 11,248.47 | 6,226.93 |
| Derechos a Recibir Bienes o Servicios | | 0.00 | 0.00 | 0.00 | 0.00 | 0.00 |
| Inventarios | | 0.00 | 0.00 | 0.00 | 0.00 | 0.00 |
| Almacenes | | 0.00 | 0.00 | 0.00 | 0.00 | 0.00 |
| Estimación por Pérdida o Deterioro de | | 0.00 | 0.00 | 0.00 | 0.00 | 0.00 |
| Otros Activos Circulantes | | 0.00 | 0.00 | 0.00 | 0.00 | 0.00 |
| Activo No Circulante | | 0.00 | 24,162.74 | 0.00 | 24,162.74 | 24,162.74 |
| Inversiones Financieras a Largo Plazo | | 0.00 | 0.00 | 0.00 | 0.00 | 0.00 |
| Derechos a Recibir Efectivo o Equivalente | | 0.00 | 0.00 | 0.00 | 0.00 | 0.00 |
| Bienes Inmuebles, Infraestructura y C/ | | 0.00 | 0.00 | 0.00 | 0.00 | 0.00 |
| Bienes Muebles | | 0.00 | 0.00 | 0.00 | 0.00 | 0.00 |
| Activos Intangibles | | 0.00 | 24,162.74 | 0.00 | 24,162.74 | 24,162.74 |
| Depreciación, Deterioro y Amortización | | 0.00 | 0.00 | 0.00 | 0.00 | 0.00 |

IMPLAN

NOTAS A LOS ESTADOS FINANCIEROS

| | | | | | |
|---------------------------------------|-----------------|-------------------|-------------------|------------------|------------------|
| Activos Diferidos | 0.00 | 0.00 | 0.00 | 0.00 | 0.00 |
| Estimación por Pérdida o Deterioro de | 0.00 | 0.00 | 0.00 | 0.00 | 0.00 |
| Otros Activos no Circulantes | 0.00 | 0.00 | 0.00 | 0.00 | 0.00 |
| TOTAL DEL ACTIVO | 5,021.54 | 234,752.51 | 204,362.84 | 35,411.21 | 30,389.67 |

9. Fideicomisos, Mandatos y Análogos

No se cuenta con fideicomisos

10. Reporte de la Recaudación

| | |
|---|------------|
| Impuestos | 0.00 |
| Cuotas y Aportaciones de Seguridad Social | 0.00 |
| Contribuciones de mejoras | 0.00 |
| Derechos | 0.00 |
| Productos | 0.00 |
| Aprovechamientos | 0.00 |
| Ingresos por Venta de Bienes y Prestación | 0.00 |
| Participaciones, Aportaciones, Convenios, | 0.00 |
| Transferencias, Asignaciones, Subsidios y | 210,589.20 |
| Otros Orígenes de Operación | 0.00 |

11. Información sobre la Deuda y el Reporte Analítico de la Deuda

El Ayuntamiento No a realizado contratación de Deuda Publica.

12. Calificaciones otorgadas

No hemos sido calificados por ninguna institución crediticia

13. Proceso de Mejora

El Ayuntamiento se encuentra en una revisión del Control Interno, se trabaja en la reforma al Reglamento Interior, así como en lineamientos internos de las diversas áreas, acción encabezada por el Órgano Interno de Control.

14. Información por Segmentos

No se señala información segmentada.



GOBIERNO MUNICIPAL
SAN PEDRO
LAGUNILLAS

Municipio de San Pedro Lagunillas, Nayarit.

IMPLAN

NOTAS A LOS ESTADOS FINANCIEROS

15. Eventos Posteriores al Cierre

No hay información que aportar en este rubro.

16. Partes Relacionadas

No hay partes relacionadas que informar.


17. Responsabilidad Razonable de la Información Contable

"Bajo protesta de decir verdad declaramos que los Estados Financieros y sus notas, son razonablemente correctos y son responsabilidad del emisor".



Cuenta Pública 2021
Instituto Municipal de Planeación de San Pedro Lagunillas, Nayarit
Estado Analítico del Ejercicio del Presupuesto de Egresos
Clasificación Administrativa
Del 1 de Enero al 31 de Diciembre de 2021


| Concepto | Egresos | | | | | Subejercicio |
|------------------------|-------------------|--------------------------------|-------------------|-------------------|-------------------|--------------|
| | Aprobado | Ampliaciones/ (Reducciones) | Modificado | Devengado | Pagado | |
| | 1 | 2 | 3 = (1 + 2) | 4 | 5 | |
| Sin Ramo/Dependencia | 204,362.84 | 0.00 | 204,362.84 | 204,362.84 | 204,362.84 | 0.00 |
| DIRECCIÓN | 204,362.84 | 0.00 | 204,362.84 | 204,362.84 | 204,362.84 | 0.00 |
| Total del Gasto | 204,362.84 | 0.00 | 204,362.84 | 204,362.84 | 204,362.84 | 0.00 |


Arq. Ricardo Rodríguez García
DIRECTOR DE IMPLAN

Cuenta Pública 2021
Instituto Municipal de Planeación de San Pedro Lagunillas, Nayarit
Estado Analítico del Ejercicio del Presupuesto de Egresos
Clasificación Económica (por Tipo de Gasto)
Del 1 de Enero al 31 de Diciembre de 2021



| Concepto | Egresos | | | | | Subejercicio 6 = (3 - 4) |
|--|-------------------|--------------------------------|-------------------|-------------------|-------------------|-------------------------------|
| | Aprobado | Ampliaciones/ (Reducciones) | Modificado | Devengado | Pagado | |
| | 1 | 2 | 3 = (1 + 2) | 4 | 5 | |
| Gasto Corriente | 204,362.84 | 0.00 | 204,362.84 | 204,362.84 | 204,362.84 | 0.00 |
| Gasto de Capital | 0.00 | 0.00 | 0.00 | 0.00 | 0.00 | 0.00 |
| Amortización de la Deuda y Disminución de Pasivos | 0.00 | 0.00 | 0.00 | 0.00 | 0.00 | 0.00 |
| Pensiones y Jubilaciones | 0.00 | 0.00 | 0.00 | 0.00 | 0.00 | 0.00 |
| Participaciones | 0.00 | 0.00 | 0.00 | 0.00 | 0.00 | 0.00 |
| Total del Gasto | 204,362.84 | 0.00 | 204,362.84 | 204,362.84 | 204,362.84 | 0.00 |


 Arq. Ricardo Rodríguez García
 DIRECTOR DE IMPLAN



Cuenta Pública 2021
Instituto Municipal de Planeación de San Pedro Lagunillas, Nayarit
 Estado Analítico del Ejercicio del Presupuesto de Egresos
 Clasificación Funcional (Finalidad y Función)
 Del 1 de Enero al 31 de Diciembre de 2021

| Concepto | Egresos | | | | | Subejercicio |
|---|-------------------|--------------------------------|-------------------|-------------------|-------------------|--------------|
| | Aprobado | Ampliaciones/ (Reducciones) | Modificado | Devengado | Pagado | |
| | 1 | 2 | 3 = (1 + 2) | 4 | 5 | |
| Gobierno | 204,362.84 | 0.00 | 204,362.84 | 204,362.84 | 204,362.84 | 0.00 |
| Legislación | 0.00 | 0.00 | 0.00 | 0.00 | 0.00 | 0.00 |
| Justicia | 0.00 | 0.00 | 0.00 | 0.00 | 0.00 | 0.00 |
| Coordinación de la Política de Gobierno | 0.00 | 0.00 | 0.00 | 0.00 | 0.00 | 0.00 |
| Relaciones Exteriores | 0.00 | 0.00 | 0.00 | 0.00 | 0.00 | 0.00 |
| Asuntos Financieros y Hacendarios | 0.00 | 0.00 | 0.00 | 0.00 | 0.00 | 0.00 |
| Seguridad Nacional | 0.00 | 0.00 | 0.00 | 0.00 | 0.00 | 0.00 |
| Asuntos de Orden Público y de Seguridad Interior | 0.00 | 0.00 | 0.00 | 0.00 | 0.00 | 0.00 |
| Otros Servicios Generales | 204,362.84 | 0.00 | 204,362.84 | 204,362.84 | 204,362.84 | 0.00 |
| Desarrollo Social | 0.00 | 0.00 | 0.00 | 0.00 | 0.00 | 0.00 |
| Protección Ambiental | 0.00 | 0.00 | 0.00 | 0.00 | 0.00 | 0.00 |
| Vivienda y Servicios a la Comunidad | 0.00 | 0.00 | 0.00 | 0.00 | 0.00 | 0.00 |
| Salud | 0.00 | 0.00 | 0.00 | 0.00 | 0.00 | 0.00 |
| Recreación, Cultura y Otras Manifestaciones Sociales | 0.00 | 0.00 | 0.00 | 0.00 | 0.00 | 0.00 |
| Educación | 0.00 | 0.00 | 0.00 | 0.00 | 0.00 | 0.00 |
| Protección Social | 0.00 | 0.00 | 0.00 | 0.00 | 0.00 | 0.00 |
| Otros Asuntos Sociales | 0.00 | 0.00 | 0.00 | 0.00 | 0.00 | 0.00 |
| Desarrollo Económico | 0.00 | 0.00 | 0.00 | 0.00 | 0.00 | 0.00 |
| Asuntos Económicos, Comerciales y Laborales en General | 0.00 | 0.00 | 0.00 | 0.00 | 0.00 | 0.00 |
| Agropecuaria, Silvicultura, Pesca y Caza | 0.00 | 0.00 | 0.00 | 0.00 | 0.00 | 0.00 |
| Combustibles y Energía | 0.00 | 0.00 | 0.00 | 0.00 | 0.00 | 0.00 |
| Minería, Manufacturas y Construcción | 0.00 | 0.00 | 0.00 | 0.00 | 0.00 | 0.00 |
| Transporte | 0.00 | 0.00 | 0.00 | 0.00 | 0.00 | 0.00 |
| Comunicaciones | 0.00 | 0.00 | 0.00 | 0.00 | 0.00 | 0.00 |
| Turismo | 0.00 | 0.00 | 0.00 | 0.00 | 0.00 | 0.00 |
| Ciencia, Tecnología e Innovación | 0.00 | 0.00 | 0.00 | 0.00 | 0.00 | 0.00 |
| Otras Industrias y Otros Asuntos Económicos | 0.00 | 0.00 | 0.00 | 0.00 | 0.00 | 0.00 |
| Otras no Clasificadas en Funciones Anteriores | 0.00 | 0.00 | 0.00 | 0.00 | 0.00 | 0.00 |
| Transacciones de la Deuda Pública / Costo Financiero de la Deuda | 0.00 | 0.00 | 0.00 | 0.00 | 0.00 | 0.00 |
| Transferencias, Participaciones y Aportaciones entre Diferentes Niveles y Otros | 0.00 | 0.00 | 0.00 | 0.00 | 0.00 | 0.00 |
| Saneamiento del Sistema Financiero | 0.00 | 0.00 | 0.00 | 0.00 | 0.00 | 0.00 |
| Adeudos de Ejercicios Fiscales Anteriores | 0.00 | 0.00 | 0.00 | 0.00 | 0.00 | 0.00 |
| Total del Gasto | 204,362.84 | 0.00 | 204,362.84 | 204,362.84 | 204,362.84 | 0.00 |


 Arq. Ricardo Rodríguez García
 DIRECTOR DE IMPLAN


| Concepto | Egresos | | | | | Subejercicio |
|---|-------------------|--------------------------------|-------------------|-------------------|-------------------|--------------|
| | Aprobado | Ampliaciones/ (Reducciones) | Modificado | Devengado | Pagado | |
| | 1 | 2 | 3 = (1 + 2) | 4 | 5 | |
| Servicios Personales | 162,323.20 | 0.00 | 162,323.20 | 162,323.20 | 162,323.20 | 0.00 |
| Remuneraciones al Personal de Carácter Permanente | 162,323.20 | 0.00 | 162,323.20 | 162,323.20 | 162,323.20 | 0.00 |
| Remuneraciones al Personal de Carácter Transitorio | 0.00 | 0.00 | 0.00 | 0.00 | 0.00 | 0.00 |
| Remuneraciones Adicionales y Especiales | 0.00 | 0.00 | 0.00 | 0.00 | 0.00 | 0.00 |
| Seguridad Social | 0.00 | 0.00 | 0.00 | 0.00 | 0.00 | 0.00 |
| Otras Prestaciones Sociales y Económicas | 0.00 | 0.00 | 0.00 | 0.00 | 0.00 | 0.00 |
| Previsiones | 0.00 | 0.00 | 0.00 | 0.00 | 0.00 | 0.00 |
| Pago de Estímulos a Servidores Públicos | 0.00 | 0.00 | 0.00 | 0.00 | 0.00 | 0.00 |
| Materiales y Suministros | 3,639.10 | 0.00 | 3,639.10 | 3,639.10 | 3,639.10 | 0.00 |
| Materiales de Administración, Emisión de Documentos y Artículos Oficiales | 551.00 | 0.00 | 551.00 | 551.00 | 551.00 | 0.00 |
| Alimentos y Utensilios | 0.00 | 0.00 | 0.00 | 0.00 | 0.00 | 0.00 |
| Materias Primas y Materiales de Producción y Comercialización | 0.00 | 0.00 | 0.00 | 0.00 | 0.00 | 0.00 |
| Materiales y Artículos de Construcción y de Reparación | 0.00 | 0.00 | 0.00 | 0.00 | 0.00 | 0.00 |
| Productos Químicos, Farmacéuticos y de Laboratorio | 0.00 | 0.00 | 0.00 | 0.00 | 0.00 | 0.00 |
| Combustibles, Lubricantes y Aditivos | 3,088.10 | 0.00 | 3,088.10 | 3,088.10 | 3,088.10 | 0.00 |
| Vestuario, Blancos, Prendas de Protección y Artículos Deportivos | 0.00 | 0.00 | 0.00 | 0.00 | 0.00 | 0.00 |
| Materiales y Suministros Para Seguridad | 0.00 | 0.00 | 0.00 | 0.00 | 0.00 | 0.00 |
| Herramientas, Refacciones y Accesorios Menores | 0.00 | 0.00 | 0.00 | 0.00 | 0.00 | 0.00 |
| Servicios Generales | 14,237.80 | 0.00 | 14,237.80 | 14,237.80 | 15,237.80 | 0.00 |
| Servicios Básicos | 0.00 | 0.00 | 0.00 | 0.00 | 0.00 | 0.00 |
| Servicios de Arrendamiento | 0.00 | 0.00 | 0.00 | 0.00 | 0.00 | 0.00 |
| Servicios Profesionales, Científicos, Técnicos y Otros Servicios | 0.00 | 0.00 | 0.00 | 0.00 | 0.00 | 0.00 |
| Servicios Financieros, Bancarios y Comerciales | 5,839.40 | 0.00 | 5,839.40 | 5,839.40 | 5,839.40 | 0.00 |
| Servicios de Instalación, Reparación, Mantenimiento y Conservación | 8,398.40 | 0.00 | 8,398.40 | 8,398.40 | 9,398.40 | 0.00 |
| Servicios de Comunicación Social y Publicidad | 0.00 | 0.00 | 0.00 | 0.00 | 0.00 | 0.00 |
| Servicios de Traslado y Viáticos | 0.00 | 0.00 | 0.00 | 0.00 | 0.00 | 0.00 |
| Servicios Oficiales | 0.00 | 0.00 | 0.00 | 0.00 | 0.00 | 0.00 |
| Otros Servicios Generales | 0.00 | 0.00 | 0.00 | 0.00 | 0.00 | 0.00 |
| Transferencias, Asignaciones, Subsidios y Otras Ayudas | 0.00 | 0.00 | 0.00 | 0.00 | 0.00 | 0.00 |
| Transferencias Internas y Asignaciones al Sector Público | 0.00 | 0.00 | 0.00 | 0.00 | 0.00 | 0.00 |
| Transferencias al Resto del Sector Público | 0.00 | 0.00 | 0.00 | 0.00 | 0.00 | 0.00 |
| Subsidios y Subvenciones | 0.00 | 0.00 | 0.00 | 0.00 | 0.00 | 0.00 |
| Ayudas Sociales | 0.00 | 0.00 | 0.00 | 0.00 | 0.00 | 0.00 |
| Pensiones y Jubilaciones | 0.00 | 0.00 | 0.00 | 0.00 | 0.00 | 0.00 |
| Transferencias a Fideicomisos, Mandatos y Otros Análogos | 0.00 | 0.00 | 0.00 | 0.00 | 0.00 | 0.00 |
| Transferencias a la Seguridad Social | 0.00 | 0.00 | 0.00 | 0.00 | 0.00 | 0.00 |
| Donativos | 0.00 | 0.00 | 0.00 | 0.00 | 0.00 | 0.00 |
| Transferencias al Exterior | 0.00 | 0.00 | 0.00 | 0.00 | 0.00 | 0.00 |
| Bienes Muebles, Inmuebles e Intangibles | 24,162.74 | 0.00 | 24,162.74 | 24,162.74 | 24,162.74 | 0.00 |
| Mobiliario y Equipo de Administración | 24,162.74 | 0.00 | 24,162.74 | 24,162.74 | 24,162.74 | 0.00 |
| Mobiliario y Equipo Educativo y Recreativo | 0.00 | 0.00 | 0.00 | 0.00 | 0.00 | 0.00 |
| Equipo e Instrumental Médico y de Laboratorio | 0.00 | 0.00 | 0.00 | 0.00 | 0.00 | 0.00 |
| Vehículos y Equipo de Transporte | 0.00 | 0.00 | 0.00 | 0.00 | 0.00 | 0.00 |
| Equipo de Defensa y Seguridad | 0.00 | 0.00 | 0.00 | 0.00 | 0.00 | 0.00 |
| Maquinaria, Otros Equipos y Herramientas | 0.00 | 0.00 | 0.00 | 0.00 | 0.00 | 0.00 |
| Activos Biológicos | 0.00 | 0.00 | 0.00 | 0.00 | 0.00 | 0.00 |
| Bienes Inmuebles | 0.00 | 0.00 | 0.00 | 0.00 | 0.00 | 0.00 |
| Activos Intangibles | 0.00 | 0.00 | 0.00 | 0.00 | 0.00 | 0.00 |
| Inversión Pública | 0.00 | 0.00 | 0.00 | 0.00 | 0.00 | 0.00 |
| Obra Pública en Bienes de Dominio Público | 0.00 | 0.00 | 0.00 | 0.00 | 0.00 | 0.00 |
| Obra Pública en Bienes Propios | 0.00 | 0.00 | 0.00 | 0.00 | 0.00 | 0.00 |
| Proyectos Productivos y Acciones de Fomento | 0.00 | 0.00 | 0.00 | 0.00 | 0.00 | 0.00 |
| Inversiones Financieras y Otras Provisiones | 0.00 | 0.00 | 0.00 | 0.00 | 0.00 | 0.00 |
| Inversiones Para el Fomento de Actividades Productivas | 0.00 | 0.00 | 0.00 | 0.00 | 0.00 | 0.00 |
| Acciones y Participaciones de Capital | 0.00 | 0.00 | 0.00 | 0.00 | 0.00 | 0.00 |
| Compra de Títulos y Valores | 0.00 | 0.00 | 0.00 | 0.00 | 0.00 | 0.00 |
| Concesión de Préstamos | 0.00 | 0.00 | 0.00 | 0.00 | 0.00 | 0.00 |
| Inversiones en Fideicomisos, Mandatos y Otros Análogos | 0.00 | 0.00 | 0.00 | 0.00 | 0.00 | 0.00 |
| Otras Inversiones Financieras | 0.00 | 0.00 | 0.00 | 0.00 | 0.00 | 0.00 |
| Provisiones para Contingencias y Otras Erogaciones Especiales | 0.00 | 0.00 | 0.00 | 0.00 | 0.00 | 0.00 |
| Participaciones y Aportaciones | 0.00 | 0.00 | 0.00 | 0.00 | 0.00 | 0.00 |
| Participaciones | 0.00 | 0.00 | 0.00 | 0.00 | 0.00 | 0.00 |
| Aportaciones | 0.00 | 0.00 | 0.00 | 0.00 | 0.00 | 0.00 |
| Convenios | 0.00 | 0.00 | 0.00 | 0.00 | 0.00 | 0.00 |
| Deuda Pública | 0.00 | 0.00 | 0.00 | 0.00 | 0.00 | 0.00 |
| Amortización de la Deuda Pública | 0.00 | 0.00 | 0.00 | 0.00 | 0.00 | 0.00 |
| Intereses de la Deuda Pública | 0.00 | 0.00 | 0.00 | 0.00 | 0.00 | 0.00 |
| Comisiones de la Deuda Pública | 0.00 | 0.00 | 0.00 | 0.00 | 0.00 | 0.00 |
| Gastos de la Deuda Pública | 0.00 | 0.00 | 0.00 | 0.00 | 0.00 | 0.00 |
| Costo por Coberturas | 0.00 | 0.00 | 0.00 | 0.00 | 0.00 | 0.00 |
| Apoyos Financieros | 0.00 | 0.00 | 0.00 | 0.00 | 0.00 | 0.00 |
| Adeudos de Ejercicios Fiscales Anteriores (Adefas) | 0.00 | 0.00 | 0.00 | 0.00 | 0.00 | 0.00 |
| Total del Gasto | 204,362.84 | 0.00 | 204,362.84 | 204,362.84 | 205,362.84 | 0.00 |

Arg. Rodríguez García
DIRECTOR DE IMPLAN



Cuenta Pública 2021
Instituto Municipal de Planeación de San Pedro Lagunillas, Nayarit
Endeudamiento Neto
Del 1 de Enero al 31 de Diciembre de 2021

| Identificación de Crédito o Instrumento | Contratación/Colocación | Amortización | Endeudamiento Neto |
|--|-------------------------|--------------|--------------------|
| | A | B | C = A - B |
| Creditos Bancarios | | | |
| | | | 0.00 |
| | | | 0.00 |
| | | | 0.00 |
| | | | 0.00 |
| | | | 0.00 |
| | | | 0.00 |
| | | | 0.00 |
| | | | 0.00 |
| | | | 0.00 |
| | | | 0.00 |
| | | | 0.00 |
| Total Créditos Bancarios | 0.00 | 0.00 | 0.00 |
| Otros Instrumentos de Deuda | | | |
| | | | 0.00 |
| | | | 0.00 |
| | | | 0.00 |
| | | | 0.00 |
| | | | 0.00 |
| | | | 0.00 |
| | | | 0.00 |
| | | | 0.00 |
| | | | 0.00 |
| | | | 0.00 |
| Total Otros Instrumentos de Deuda | 0.00 | 0.00 | 0.00 |
| TOTAL | 0.00 | 0.00 | 0.00 |



Arq. Ricardo Rodríguez García
DIRECTOR DE IMPLAN



Cuenta Pública 2021
Instituto Municipal de Planeación de San Pedro Lagunillas, Nayarit
Estado Analítico de Ingresos
Del 1 de Enero al 31 de Diciembre de 2021

| Rubro de Ingresos | Ingreso | | | | | Diferencia (6= 5 - 1) |
|---|-------------------|----------------------------|-------------------|--|-------------------|---------------------------|
| | Estimado | Ampliaciones y Reducciones | Modificado | Devengado | Recaudado | |
| | (1) | (2) | (3= 1 + 2) | (4) | (5) | |
| Impuestos | 0.00 | 0.00 | 0.00 | 0.00 | 0.00 | 0.00 |
| Cuotas y Aportaciones de Seguridad Social | 0.00 | 0.00 | 0.00 | 0.00 | 0.00 | 0.00 |
| Contribuciones de Mejoras | 0.00 | 0.00 | 0.00 | 0.00 | 0.00 | 0.00 |
| Derechos | 0.00 | 0.00 | 0.00 | 0.00 | 0.00 | 0.00 |
| Productos | 0.00 | 0.00 | 0.00 | 0.00 | 0.00 | 0.00 |
| Aprovechamientos | 0.00 | 0.00 | 0.00 | 0.00 | 0.00 | 0.00 |
| Ingresos por Venta de Bienes, Prestación de Servicios y Otros Ingresos | 0.00 | 0.00 | 0.00 | 0.00 | 0.00 | 0.00 |
| Participaciones, Aportaciones, Convenios, Incentivos Derivados de la Colaboración Fiscal y Fondos Distintos de Aportaciones | 0.00 | 0.00 | 0.00 | 0.00 | 0.00 | 0.00 |
| Transferencias, Asignaciones, Subsidios y Subvenciones, y Pensiones y Jubilaciones | 210,589.20 | 0.00 | 210,589.20 | 0.00 | 210,589.20 | 0.00 |
| Ingresos Derivados de Financiamientos | 0.00 | 0.00 | 0.00 | 0.00 | 0.00 | 0.00 |
| Total | 210,589.20 | 0.00 | 210,589.20 | 0.00 | 210,589.20 | 0.00 |
| | | | | Ingresos excedentes¹ | | 0.00 |

| Estado Analítico de Ingresos Por Fuente de Financiamiento | Ingreso | | | | | Diferencia (6= 5 - 1) |
|---|-------------------|----------------------------|-------------------|----------------------------|-------------------|---------------------------|
| | Estimado | Ampliaciones y Reducciones | Modificado | Devengado | Recaudado | |
| | (1) | (2) | (3= 1 + 2) | (4) | (5) | |
| Ingresos del Poder Ejecutivo Federal o Estatal y de los Municipios | | | | | | |
| Impuestos | 0.00 | 0.00 | 0.00 | 0.00 | 0.00 | 0.00 |
| Cuotas y Aportaciones de Seguridad Social | 0.00 | 0.00 | 0.00 | 0.00 | 0.00 | 0.00 |
| Contribuciones de Mejoras | 0.00 | 0.00 | 0.00 | 0.00 | 0.00 | 0.00 |
| Derechos | 0.00 | 0.00 | 0.00 | 0.00 | 0.00 | 0.00 |
| Productos | 0.00 | 0.00 | 0.00 | 0.00 | 0.00 | 0.00 |
| Aprovechamientos | 0.00 | 0.00 | 0.00 | 0.00 | 0.00 | 0.00 |
| Participaciones, Aportaciones, Convenios, Incentivos Derivados de la Colaboración Fiscal y Fondos Distintos de Aportaciones | 0.00 | 0.00 | 0.00 | 0.00 | 0.00 | 0.00 |
| Transferencias, Asignaciones, Subsidios y Subvenciones, y Pensiones y Jubilaciones | 0.00 | 0.00 | 0.00 | 0.00 | 0.00 | 0.00 |
| | | | 0.00 | | | 0.00 |
| Ingresos de los Entes Públicos de los Poderes Legislativo y Judicial, de los Órganos Autónomos y del Sector Paraestatal o Paramunicipal, así como de las Empresas Productivas del Estado | | | | | | |
| Cuotas y Aportaciones de Seguridad Social | 0.00 | 0.00 | 0.00 | 0.00 | 0.00 | 0.00 |
| Productos | 0.00 | 0.00 | 0.00 | 0.00 | 0.00 | 0.00 |
| Ingresos por Venta de Bienes, Prestación de Servicios y Otros Ingresos | 0.00 | 0.00 | 0.00 | 0.00 | 0.00 | 0.00 |
| Transferencias, Asignaciones, Subsidios y Subvenciones, y Pensiones y Jubilaciones | 210,589.20 | 0.00 | 210,589.20 | 0.00 | 210,589.20 | 0.00 |
| Ingresos derivados de financiamiento | | | | | | |
| Ingresos Derivados de Financiamientos | 0.00 | 0.00 | 0.00 | 0.00 | 0.00 | 0.00 |
| Total | 210,589.20 | 0.00 | 210,589.20 | 0.00 | 210,589.20 | 0.00 |
| | | | | Ingresos excedentes | | 0.00 |


 Ricardo Rodríguez García
 DIRECTOR DE IMPLAN

A.2.19

| Denominación de las Deudas | Moneda de Contratación | Institución o País Acreedor | Saldo Inicial del Periodo | Saldo Final del Periodo |
|--|------------------------|-----------------------------|---------------------------|-------------------------|
| DEUDA PÚBLICA | | | | |
| Corto Plazo | | | | |
| Deuda Interna | | | 0.00 | 0.00 |
| Instituciones de Crédito | Peso | México | 0.00 | 0.00 |
| Títulos y Valores | Peso | México | 0.00 | 0.00 |
| Arrendamientos Financieros | Peso | México | 0.00 | 0.00 |
| Deuda Externa | | | 0.00 | 0.00 |
| Organismos Financieros Internacionales | Peso | México | 0.00 | 0.00 |
| Deuda Bilateral | Peso | México | 0.00 | 0.00 |
| Títulos y Valores | Peso | México | 0.00 | 0.00 |
| Arrendamientos Financieros | Peso | México | 0.00 | 0.00 |
| Subtotal a Corto Plazo | | | 0.00 | 0.00 |
| Largo Plazo | | | | |
| Deuda Interna | | | 0.00 | 0.00 |
| Instituciones de Crédito | Peso | México | 0.00 | 0.00 |
| Títulos y Valores | Peso | México | 0.00 | 0.00 |
| Arrendamientos Financieros | Peso | México | 0.00 | 0.00 |
| Deuda Externa | | | 0.00 | 0.00 |
| Organismos Financieros Internacionales | Peso | México | 0.00 | 0.00 |
| Deuda Bilateral | Peso | México | 0.00 | 0.00 |
| Títulos y Valores | Peso | México | 0.00 | 0.00 |
| Arrendamientos Financieros | | | 0.00 | 0.00 |
| Subtotal a Largo Plazo | | | 0.00 | 0.00 |
| Otros Pasivos | Peso | México | 0.00 | 0.00 |
| Total Deuda y Otros Pasivos | | | 0.00 | 0.00 |


Bajo protesta de decir verdad declaramos que los Estados Financieros y sus Notas son razonablemente correctos y responsabilidad del emisor

Arq. Ricardo Rodríguez García
DIRECTOR DE IMPLAN



Cuenta Pública 2021
Instituto Municipal de Planeación de San Pedro Lagunillas, Nayarit
Gasto por Categoría Programática
Del 1 de Enero al 31 de Diciembre de 2021

| Concepto | Egresos | | | | | Subejercicio 6 = (3 - 4) |
|--|-------------------|-----------------------------|-------------------|-------------|-------------|-----------------------------|
| | Aprobado | Ampliaciones/ (Reducciones) | Modificado | Devengado | Pagado | |
| | 1 | 2 | 3 = (1 + 2) | 4 | 5 | |
| Programas | 204,362.84 | 0.00 | 204,362.84 | 0.00 | 0.00 | 204,362.84 |
| Subsidios: Sector Social y Privado o Entidades Federativas y Municipios | 0.00 | 0.00 | 0.00 | 0.00 | 0.00 | 0.00 |
| Sujetos a Reglas de Operación | 0.00 | 0.00 | 0.00 | 0.00 | 0.00 | 0.00 |
| Otros Subsidios | 0.00 | 0.00 | 0.00 | 0.00 | 0.00 | 0.00 |
| Desempeño de las Funciones | 204,362.84 | 0.00 | 204,362.84 | 0.00 | 0.00 | 204,362.84 |
| Prestación de Servicios Públicos | 0.00 | 0.00 | 0.00 | 0.00 | 0.00 | 0.00 |
| Provisión de Bienes Públicos | 0.00 | 0.00 | 0.00 | 0.00 | 0.00 | 0.00 |
| Planeación, seguimiento y evaluación de políticas públicas | 204,362.84 | 0.00 | 204,362.84 | 0.00 | 0.00 | 204,362.84 |
| Promoción y fomento | 0.00 | 0.00 | 0.00 | 0.00 | 0.00 | 0.00 |
| Regulación y supervisión | 0.00 | 0.00 | 0.00 | 0.00 | 0.00 | 0.00 |
| Funciones de las Fuerzas Armadas (Únicamente Gobierno Federal) | 0.00 | 0.00 | 0.00 | 0.00 | 0.00 | 0.00 |
| Específicos | 0.00 | 0.00 | 0.00 | 0.00 | 0.00 | 0.00 |
| Proyectos de Inversión | 0.00 | 0.00 | 0.00 | 0.00 | 0.00 | 0.00 |
| Administrativos y de Apoyo | 0.00 | 0.00 | 0.00 | 0.00 | 0.00 | 0.00 |
| Apoyo al proceso presupuestario y para mejorar la eficiencia institucional | 0.00 | 0.00 | 0.00 | 0.00 | 0.00 | 0.00 |
| Apoyo a la función pública y al mejoramiento de la gestión | 0.00 | 0.00 | 0.00 | 0.00 | 0.00 | 0.00 |
| Operaciones ajenas | 0.00 | 0.00 | 0.00 | 0.00 | 0.00 | 0.00 |
| Compromisos | 0.00 | 0.00 | 0.00 | 0.00 | 0.00 | 0.00 |
| Obligaciones de cumplimiento de resolución jurisdiccional | 0.00 | 0.00 | 0.00 | 0.00 | 0.00 | 0.00 |
| Desastres Naturales | 0.00 | 0.00 | 0.00 | 0.00 | 0.00 | 0.00 |
| Obligaciones | 0.00 | 0.00 | 0.00 | 0.00 | 0.00 | 0.00 |
| Pensiones y jubilaciones | 0.00 | 0.00 | 0.00 | 0.00 | 0.00 | 0.00 |
| Aportaciones a la seguridad social | 0.00 | 0.00 | 0.00 | 0.00 | 0.00 | 0.00 |
| Aportaciones a fondos de estabilización | 0.00 | 0.00 | 0.00 | 0.00 | 0.00 | 0.00 |
| Aportaciones a fondos de inversión y reestructura de pensiones | 0.00 | 0.00 | 0.00 | 0.00 | 0.00 | 0.00 |
| Programas de Gasto Federalizado (Gobierno Federal) | 0.00 | 0.00 | 0.00 | 0.00 | 0.00 | 0.00 |
| Gasto Federalizado | 0.00 | 0.00 | 0.00 | 0.00 | 0.00 | 0.00 |
| Participaciones a entidades federativas y municipios | 0.00 | 0.00 | 0.00 | 0.00 | 0.00 | 0.00 |
| Costo financiero, deuda o apoyos a deudores y ahorradores de la banca | 0.00 | 0.00 | 0.00 | 0.00 | 0.00 | 0.00 |
| Adeudos de ejercicios fiscales anteriores | 0.00 | 0.00 | 0.00 | 0.00 | 0.00 | 0.00 |
| Total del Gasto | 204,362.84 | 0.00 | 204,362.84 | 0.00 | 0.00 | 204,362.84 |


 Arq. Aurora Rodríguez García
 DIRECTOR DE IMPLAN

| INGRESOS | ENERO | FEBRERO | MARZO | ABRIL | MAYO | JUNIO | JULIO | AGOSTO | SEPTIEMBRE | OCTUBRE | NOVIEMBRE | DICIEMBRE | RECAUDADO |
|---|-----------|-----------|-----------|-----------|-----------|-----------|-----------|-----------|------------|-----------|-----------|-----------|------------|
| SALDO INICIAL BANCOS | 5,021.54 | | | | | | | | | | | | |
| SUBSIDIO MUNICIPAL | 12,000.00 | 18,000.00 | 12,000.00 | 12,000.00 | 12,000.00 | 12,000.00 | 12,000.00 | 12,000.00 | 6,000.00 | 18,000.00 | 12,000.00 | 12,000.00 | |
| SUBSIDIO EXTRAORDINARIO | | | | 27,605.72 | 5,382.40 | 17,961.08 | | | | | | 9,640.00 | 60,589.20 |
| OTO INGRESOS(INTERESES GANADOS EN EL BANCO) | 0.03 | 0.05 | 0.05 | 0.07 | 0.07 | 0.02 | 0.04 | 0.11 | 0.05 | 0.03 | 0.02 | 0.03 | 0.57 |
| SUBTOTAL INGRESOS | 12,000.03 | 18,000.05 | 12,000.05 | 39,605.79 | 17,382.47 | 29,961.10 | 12,000.04 | 12,000.11 | 6,000.05 | 18,000.03 | 12,000.02 | 21,640.03 | 210,589.77 |
| TOTAL INGRESOS PRESENTADOS POR MES | 17,021.57 | 18,000.05 | 12,000.05 | 39,605.79 | 17,382.47 | 29,961.10 | 12,000.04 | 12,000.11 | 6,000.05 | 18,000.03 | 12,000.02 | 21,640.03 | 215,611.31 |

| EGRESOS | ENERO | FEBRERO | MARZO | ABRIL | MAYO | JUNIO | JULIO | AGOSTO | SEPTIEMBRE | OCTUBRE | NOVIEMBRE | DICIEMBRE | DEVENGADO |
|--|-----------|-----------|-----------|-----------|-----------|-----------|-----------|-----------|------------|-----------|-----------|-----------|------------|
| 10000 SERVICIOS PERSONALES | | | | | | | | | | | | | |
| 11302 SUELDOS AL PERSONAL DE CONFIANZA | 14,549.60 | 9786.4 | 9786.2 | 9,882.30 | 9,882.40 | 10,775.69 | 7,683.88 | 9,882.20 | 4,941.20 | 9,882.40 | 9,882.40 | 8,628.40 | 115,563.07 |
| PAGO ISR | | 1078.00 | | 3179.00 | 5465.00 | 1175.00 | 15359.12 | 4163.00 | | 982.00 | | 982.00 | 32,383.12 |
| 13201 PRIMAS DE VACACIONES | | | | 3621.50 | | 1515.51 | | | | | | 2240.00 | 7,377.01 |
| 13203 GRATIFICACION DE FIN DE AÑO | | | | | | | | | | | | 7,000.00 | 7,000.00 |
| 15901 OTRAS PRESTACIONES SOCIALES O ECONOMICAS | | | | | | | | | | | | | 0.00 |
| 20000 MATERIALES Y SUMINISTROS | | | | | | | | | | | | | 0.00 |
| 21102 ARTICULOS Y MATERIAL DE OFICINA | | | | | | | | | 551.00 | | | | 551.00 |
| 26101 COMBUSTIBLES, LUBRICANTES Y ADITIVOS | 492.25 | | 871.60 | | | | | | 1,724.25 | | | | 3,088.10 |
| 30000 SERVICIOS GENERALES | | | | | | | | | | | | | 0.00 |
| 33301 SERVICIOS DE INFORMÁTICA | | | | 5,382.40 | | | | | 3,016.00 | | | | 8,398.40 |
| 34101 COMISIONES BANCARIAS | 484.30 | 485.75 | 484.30 | 489.23 | 491.51 | 485.46 | 485.46 | 483.72 | 483.72 | 497.93 | 483.72 | 484.30 | 5,839.40 |
| 50000 BIENES MUEBLES, INMUEBLES E INTANGIBLES | | | | | | | | | | | | | 0.00 |
| 51503 EQUIPO DE COMPUTACIÓN | | | | 24162.74 | | | | | | | | | 24,162.74 |
| TOTAL EGRESOS POR MES | 15,526.15 | 11,350.15 | 11,142.10 | 46,717.17 | 15,838.91 | 13,951.66 | 23,528.46 | 14,528.92 | 10,716.17 | 11,362.33 | 10,366.12 | 19,334.70 | 204,362.84 |

11,248.47 saldo final bancos

200000 presupuesto asignado

A.2.25

| | | |
|--|--|-------------------|
| 1. Total de egresos presupuestarios | | 204,362.84 |
|--|--|-------------------|

| | | |
|--|------|-------------|
| 2. Menos egresos presupuestarios no contables | | 0.00 |
| 2.1 Materias Primas y Materiales de Producción y Comercialización | 0.00 | |
| 2.2 Materiales y Suministros | 0.00 | |
| 2.3 Mobiliario y Equipo de Administración | 0.00 | |
| 2.4 Mobiliario y Equipo Educativo y Recreativo | 0.00 | |
| 2.5 Equipo e Instrumental Médico y de Laboratorio | 0.00 | |
| 2.6 Vehículos y Equipo de Transporte | 0.00 | |
| 2.7 Equipo de Defensa y Seguridad | 0.00 | |
| 2.8 Maquinaria, Otros Equipos y Herramientas | 0.00 | |
| 2.9 Activos Biológicos | 0.00 | |
| 2.10 Bienes Inmuebles | 0.00 | |
| 2.11 Activos Intangibles | 0.00 | |
| 2.12 Obra Pública en Bienes de Dominio Público | 0.00 | |
| 2.13 Obra Pública en Bienes Propios | 0.00 | |
| 2.14 Acciones y Participaciones de Capital | 0.00 | |
| 2.15 Compra de Títulos y Valores | 0.00 | |
| 2.16 Concesión de Préstamos | 0.00 | |
| 2.17 Inversiones en Fideicomisos, Mandatos y Otros Análogos | | |
| 2.18 Provisiones para Contingencias y Otras Erogaciones Especiales | | |
| 2.19 Amortización de la Deuda Pública | | |
| 2.20 Adeudos de Ejercicios Fiscales Anteriores (ADEFAS) | | |
| 2.21 Otros Egresos Presupuestales No Contables | 0.00 | |

| | | |
|---|------|-------------|
| 3. Más Gastos Contables No Presupuestarios | | 0.00 |
| 3.1 Estimaciones, Depreciaciones, Deterioros, Obsolescencia y Amortizaciones | 0.00 | |
| 3.2 Provisiones | 0.00 | |
| 3.3 Disminución de inventarios | 0.00 | |
| 3.4 Aumento por insuficiencia de estimaciones por pérdida o deterioro u obsolescencia | 0.00 | |
| 3.5 Aumento por insuficiencia de provisiones | 0.00 | |
| 3.6 Otros Gastos | 0.00 | |
| 3.7 Otros Gastos Contables No Presupuestales | 0.00 | |

| | | |
|-----------------------------------|--|-------------------|
| 4. Total de Gasto Contable | | 204,362.84 |
|-----------------------------------|--|-------------------|


 Sr. Ricardo Rodríguez García
 DIRECTOR DE IMPLAN



Instituto Municipal de Planeación de San Pedro Lagunillas, Nayarit
Conciliación entre los Ingresos Presupuestarios y Contables
Correspondiente del 1 de Enero al 31 de Diciembre de 2021
(Cifras en pesos)

| | | |
|--|-----------|------------------|
| 1. Ingresos Presupuestarios | | 200,000 |
| 2. Más ingresos contables no presupuestarios | | 10,589.77 |
| 2.1 Ingresos Financieros | 0.00 | |
| 2.2 Incremento por Variación de Inventarios | | |
| 2.3 Disminución del exceso de estimaciones por pérdida o deterioro u obsolescencia | 0.00 | |
| 2.4 Disminución del exceso de provisiones | 0.00 | |
| 2.5 Otros ingresos y beneficios varios | 10,589.77 | |
| 2.6 Otros ingresos contables no presupuestarios | 0.00 | |
| | | 0.00 |
| 3. Menos ingresos presupuestarios no contables | | |
| 3.1 Aprovechamientos Patrimoniales | 0.00 | |
| 3.2 Ingresos derivados de financiamientos | 0.00 | |
| 3.3 Otros Ingresos presupuestarios no contables | 0.00 | |
| 4. Ingresos Contables (4 = 1 + 2 - 3) | | 210,590 |



Amr. Ricardo Rodríguez García
DIRECTOR DE IMPLAN